

# KS - økonomi 2023

08.06.2023

# 3 hovedkrav inn i oppgjøret

1. Krav om reallønnsvekst
  2. Krav om at oppgjøret skulle ligge over frontfaget
  3. Prioritering av de med lengst utdanning og lang ansiennitet
- 
- a) Men med bakteppe i "dyrtid" og at de med lavest lønninger har de største utfordringene...

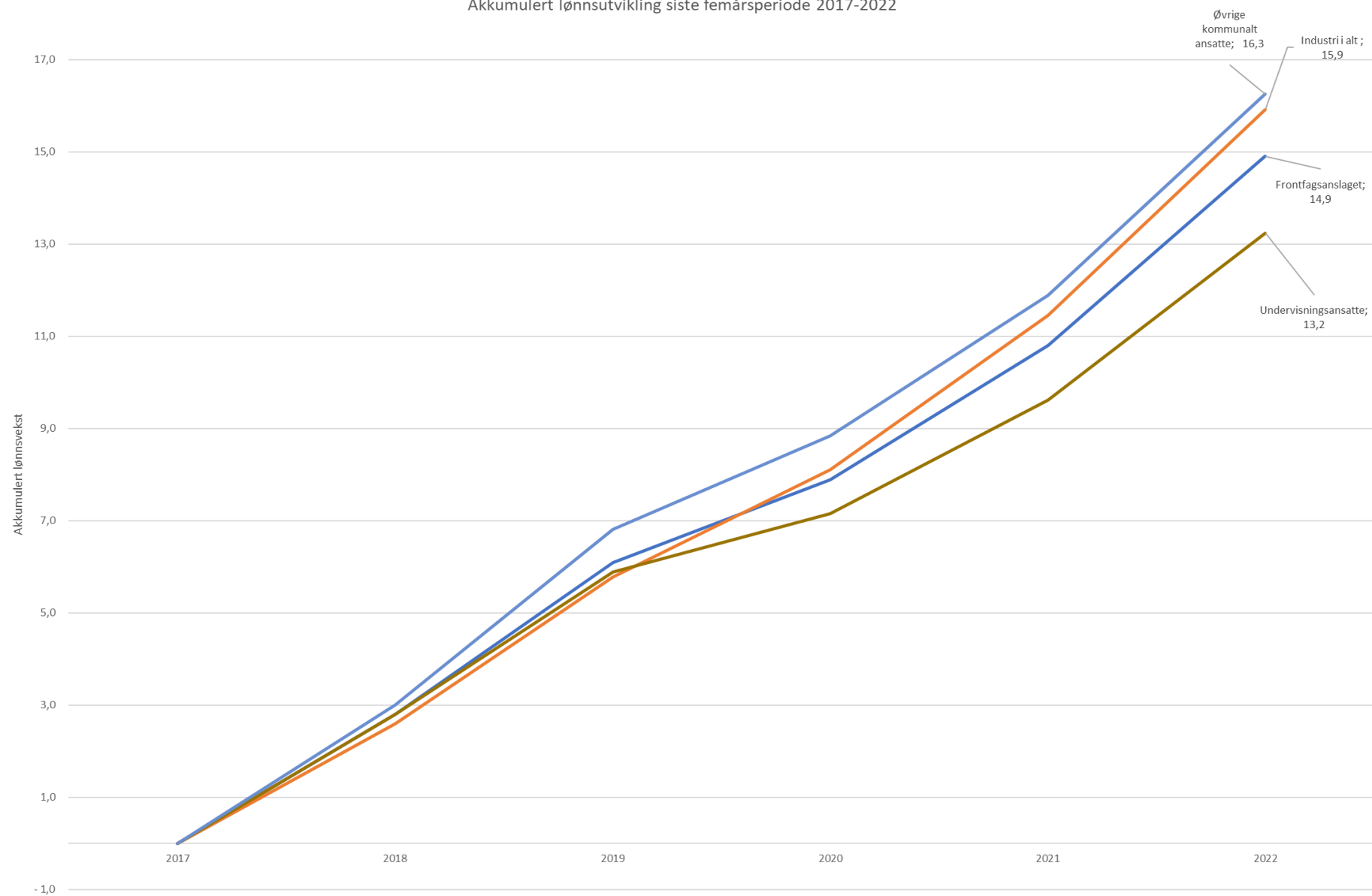
# Lønnsoppgjøret tariffområde KS

Lønnsoppgjøret har en økonomisk ramme på 5.4% i KS området (Unios medlemmer får et lønnstillegg på mellom 26 300 og 43 000 kroner. )



Det er avtalt at det skal avsettes midler til lokale lønnsforhandlinger etter HTA kap. 4 pkt. 4.2.1 i 2024. Størrelse på potten og virkningsdato vil bli avtalt i hovedtariffoppgjøret 2024.

Akkumulert lønnsutvikling siste femårsperiode 2017-2022



Kilde, TBU 2023



### Hva ble resultatet i tariffoppgjøret i kommunesektoren i 2022?

Årslønnsveksten i hele kommunesektoren var 3,7 prosent i 2022. Uten lærerstreiken ville årslønnsveksten i kommunesektoren blitt 4,0 prosent, både for lærere og øvrige ansatte.

Årslønnsveksten i *hele* kommunesektoren i 2022 var 3,7 prosent ifølge Teknisk beregningsutvalg for inntektsoppgjørene (TBU). For undervisningsansatte var den 3,3 prosent, for øvrige ansatte 3,9 prosent. Uten streik ville årslønnsveksten blitt 4,0 prosent for både kommunesektoren samlet, og for undervisningsansatt og øvrige ansatte. Undervisningsansatte ville altså fått et like godt lønnsoppgjør som andre hvis de ikke hadde streiket, og ikke vært «lønnstapere». Det var lærerorganisasjonenes streik som trakk lønnsveksten ned i kommunesektoren.

# Datolønnsvekst 2021 - 2022

Datolønnsvekstekst 1.12.2021 - 1.12.2022	Grunnlønnsvekst	Endring i årsverk
Stillinger uten særskilt krav om utdanning	3,0 %	-0,9 %
Fagarbeiderstillinger/tilsvarende fagarbeiderstillinger	3,2 %	1,4 %
Stillinger med krav om fagbrev og 1-årig fagskoleutdanning	3,1 %	12,5 %
Lærer og Stillinger med krav om 3-årig U/H-utdanning	3,1 %	2,2 %
Adjunkt og Stillinger med krav om 4-årig U/H-utdanning	3,2 %	-3,7 %
Adjunkt med tilleggsutdanning og Stillinger med krav om 5-årig U/H-utdanning	2,7 %	0,9 %
Lektor og Stillinger med krav om mastergrad	2,2 %	22,7 %
Lektor med tilleggsutdanning	2,2 %	8,7 %

Kilde, TBSK 2023

# Vekst månedsfortjeneste stillingsgruppene

## kap. 4

	Stillinger uten særskilt krav om utdanning	Fagarbeiderstillinger/tilsvarende fagarbeiderstillinger	Stillinger med krav om fagbrev og 1-årig fagskoleutdanning	Lærer og Stillinger med krav om 3-årig U/H-utdanning	Adjunkt og Stillinger med krav om 4-årig U/H-utdanning	Adjunkt med tilleggsutdanning og Stillinger med krav om 5-årig U/H-utdanning	Lektor og Stillinger med krav om mastergrad	Lektor med tilleggsutdanning
2017 - 2018	1,3	1,7	2,3	1,8	1,6	2,0	1,4	1,7
2017 - 2019	4,8	5,5	7,1	7,5	5,7	5,0	4,7	4,8
2017 - 2020	5,4	5,8	7,4	8,4	6,1	5,2	4,9	5,1
2017 - 2021	8,6	9,6	11,2	12,8	10,5	9,5	8,7	9,1
2017 - 2022	11,7	12,9	14,4	16,2	14,1	12,4	11,3	11,3

Kilde, TBSK2018 - 2023

# Allerede disponert

- Sentrale tillegg pr. 01.01.2023
  - Rammekostnad 0,1%
  - 4500 Adj m/till. og stillinger med krav om 5-årig U/H-utd (16 års ansiennitet)
  - 6000 Lektor og stillinger med krav om mastergrad (16 års ansiennitet)
  - 7000 Lektor med tilleggsutdanning. (16 års ansiennitet)
- Økte ubekvemstillegg pr. 01.01.2023
  - Rammekostnad 0,44%



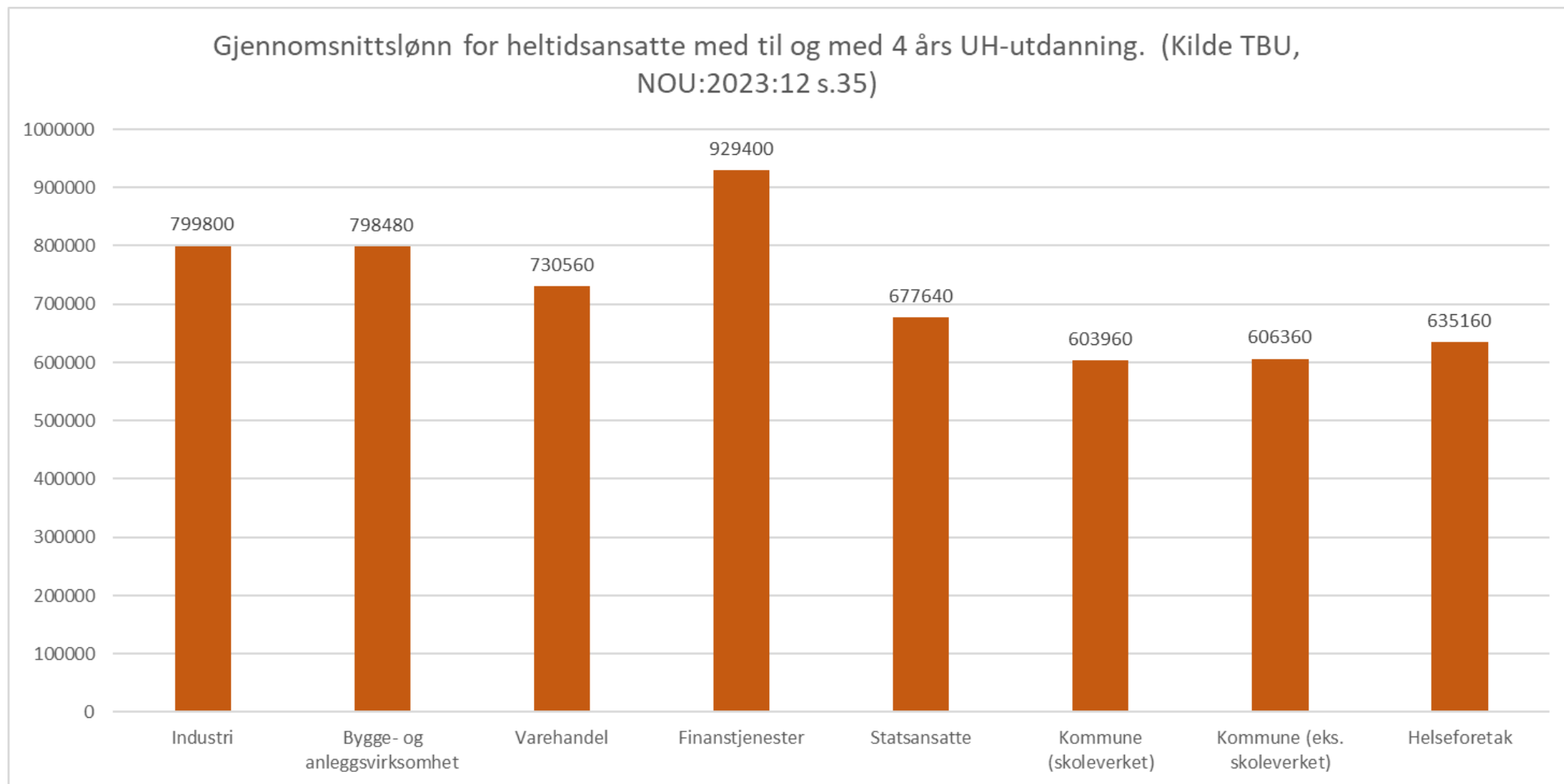
# Litt om ubekvemstillegg fra 01.01.2023

- Fra og med 1.1.2023 splittes kvelds- og nattillegget for arbeidstakere som arbeider etter skift- eller turnusplaner (punkt 5.4.1), ved at tillegget for nattarbeid mellom kl. 21.00 og 06.00 heves fra kr 56 per arbeidede time til minst 25 % av timelønn (likevel ikke lavere enn kr 70 per arbeidede time).
- Kvelds- og nattillegget for andre arbeidstakere splittes ikke, men heves fra kr 28 til kr 32 per arbeidede time.

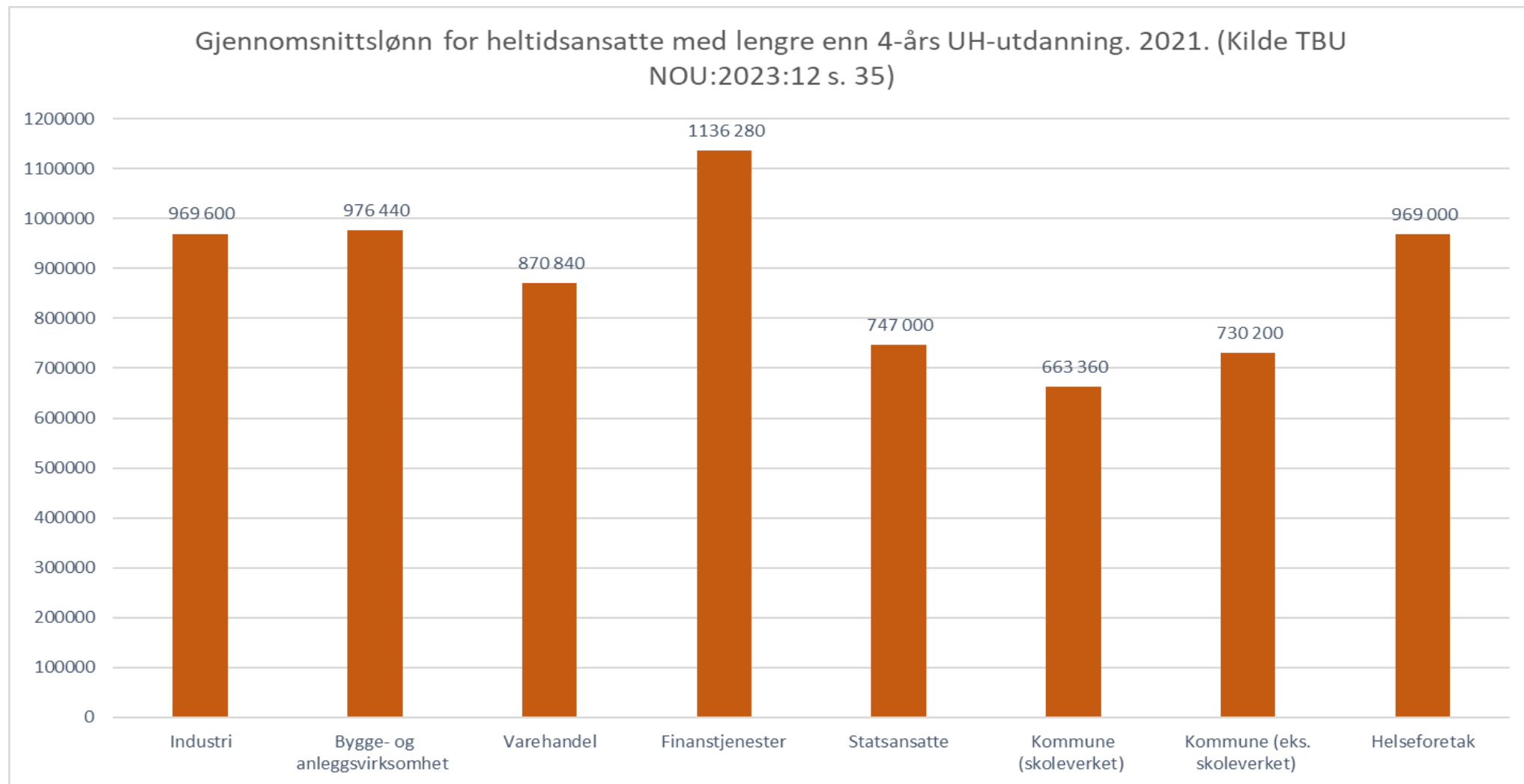
# Om anslagene for ubekvemstillegg

- Kostnadsberegningene for ubekvemstillegg er usikre anslag.
- Eventuelle ytterligere kostnader vil bli regnet som glidning i 2023.

# Lønnsnivå - Til og med 4 års utdanning



# Lønnsnivå - Mer enn 4 års utdanning



# KS om forhandlingsresultatet

- Lønnsveksten i frontfaget skal være en norm over tid, og frontfagsmodellen gir rom for å rette opp avvik som oppstår. Forhandlingsresultatet bidrar til at frontfagsmodellen virker etter formålet.



# Sentrale lønnstillegg pr. 01.05.2023

Stillingsgrupper		Sentrale lønnstillegg per 1.5.2023							
		0 år	2 år	4 år	6 år	8 år	10 år	16 år	
Gruppe 1	Stillinger uten særskilt krav til utdanning	26 300	26 300	26 300	26 300	26 300	26 300	26 300	
	Fagarbeiderstillinger/ tilsv. fagarbeiderstillinger	26300			26 300	26 300	26 300	27 000	
	Stillinger med krav om fagbrev og 1-årig fagskoleutdanning	26300			26 300	26 300	26 300	27 000	
Gruppe 2	Lærer og Stillinger med krav om 3-årig U/H-utdanning	26300			26 300	26 300	26 700	31 200	
	Adjunkt og Stillinger med krav om 4-årig U/H-utdanning	26300			26 300	26 300	28 200	33 000	(1/1 - 2023)
	Adjunkt med tilleggsutdanning og Stillinger med krav om 5-årig U/H-utdanning	27000			27 300	28 000	37 000	37 500	42 000
	Lektor og Stillinger med krav om mastergrad	28300			29 700	35 000	38 000	42 000	48 000
	Lektor med tilleggsutdanning	29300			29 700	35 000	40 000	43 000	50 000

# Sentral garantilønn pr. 01.05.2023

Stillingsgrupper		Sentral garantilønn pr. 01.05.2023						
		0 år	2 år	4 år	6 år	8 år	10 år	16 år
Gruppe 1	Stillinger uten særskilt krav til utdanning	351 200	357 700	360 500	363 500	371 600	417 900	457 700
	Fagarbeiderstillinger/ tilsv. fagarbeiderstillinger	415300			419 500	430 900	474 700	487 300
	Stillinger med krav om fagbrev og 1-årig fagskoleutdanning	437300			441 500	452 900	494 700	508 400
Gruppe 2	Lærer og Stillinger med krav om 3-årig U/H-utdanning	485400			495 600	505 800	556 600	569 100
	Adjunkt og Stillinger med krav om 4-årig U/H-utdanning	526400			536 700	556 900	581 100	598 900
	Adjunkt med tilleggsutdanning og Stillinger med krav om 5-årig U/H-utdanning	562000			567 400	580 500	609 200	654 700
	Lektor og Stillinger med krav om mastergrad	592100			599 000	609 500	643 700	709 600
	Lektor med tilleggsutdanning	611600			617 500	630 800	665 000	741 000

# Grunnlønnsvekst fra 01.01.2022-31.12.2023

Stillingsgrupper		Prosentvis vekst på grunnlønn pr. 01.12.2023						
		0 år	2 år	4 år	6 år	8 år	10 år	16 år
Gruppe 1	Stillinger uten særskilt krav til utdanning	8,0 %	7,7 %	7,7 %	7,6 %	7,4 %	6,6 %	6,0 %
	Fagarbeiderstillinger/ tilsv. fagarbeiderstillinger	6,5 %			6,5 %	6,3 %	5,7 %	5,6 %
	Stillinger med krav om fagbrev og 1-årig fagskoleutdanning	6,1 %			6,2 %	5,8 %	5,5 %	5,5 %
Gruppe 2	Lærer og Stillinger med krav om 3-årig U/H-utdanning	5,5 %			5,4 %	5,2 %	4,9 %	5,5 %
	Adjunkt og Stillinger med krav om 4-årig U/H-utdanning	5,2 %			5,0 %	4,8 %	5,0 %	5,6 %
	Adjunkt med tilleggsutdanning og Stillinger med krav om 5-årig U/H-utdanning	5,0 %			5,0 %	5,0 %	6,4 %	6,7 %
	Lektor og Stillinger med krav om mastergrad	5,0 %			5,2 %	6,0 %	6,2 %	7,1 %
	Lektor med tilleggsutdanning	5,0 %			5,0 %	5,8 %	6,3 %	7,0 %



# 2023 oppgjøret – anslått under oppgjøret

	Anslag 2023	
	Samlet tariff tillegg	Dato grunnlønnsvest
Kapittel 4	4,2 %	5,8 %
Stillinger uten særskilt krav til utdanning	4,8 %	6,6 %
Fagarbeiderstillinger/ tilsvarende	4,3 %	5,8 %
Stillinger med krav om fagbrev	4,1 %	5,5 %
Lærer og Stillinger med krav om utdanning	4,0 %	5,3 %
Adjunkt og Stillinger med krav om utdanning	3,7 %	5,4 %
Adjunkt med tillegg og Stillinger med tillegg	4,4 %	6,4 %
Lektor og Stillinger med krav om utdanning	4,0 %	5,9 %
Lektor med tilleggsutdanning	4,4 %	6,4 %
Ledere	4,0 %	5,7 %
Utdanningsstillinger	4,1 %	5,8 %
Gruppe 1	4,4 %	6,0 %
Gruppe 2	4,0 %	5,7 %

# 2023 – vekst i prosent på dato

						Med tillegg pr 01.01.23	
3 år	5,73	5,60	5,48	5,04	5,80		
4 år	5,26	5,15	4,96	5,10	5,83		
5 år	5,05	5,05	5,07	6,47	6,12	6,85	
Lektor	5,02	5,22	6,09	6,27	6,35	7,26	
Lektor +	5,03	5,05	5,87	6,40	6,22	7,24	

# Ledere i KS området

- Etter årets lønnsoppgjør får alle med høyere utdanning får et sentralt tillegg fra 1. mai 2023 på mellom 26 300 og 43 000 kroner.
- Alle ledere som hovedsakelig får lønnen sin gjennom sentrale forhandlinger (kapittel 4 i hovedtariffavtalen), får et generelt prosentvis tillegg på 5,7 prosent av den grunnlønna de hadde per 30. april 2023.

## Sentralt lønnstillegg pr. 1.5.2023 til ledere, fagledere og arbeidsledere i HTA kapittel 4

Ledere i stillingskodene 7003, 7004, 7451, 7453, 7458, 7459, 7951 og 7954 er ikke innplassert i stillingsgruppe, og skal derfor ikke ha sentralt lønnstillegg.

Disse lederne skal med virkning fra 1.5.2023 ha et lønnstillegg på 5,7 % av den enkeltes grunnlønn pr. 30.4.2023.



# Grunnlønn

Med grunnlønn menes arbeidstakers **faktiske lønn**, og inkluderer lokalt gitte tillegg som ikke kan bortfalle. Grunnlønn er det som er grunnlaget for utbetaling av overtid. Lokale tillegg, kompetansetillegg, rekrutteringstillegg o.l. er alle tillegg som i utgangspunktet er en del av grunnlønnen.



Funksjonstillegg for undervisningspersonalet og variable tillegg inngår ikke i grunnlønnen.

# Gjennomsnittslønn ledere pr. 01.12.2022

	Gjennomsnittslønn kapittel 3 Landet
Ledere kap. 3.4.1 (Toppledere - rådmenn/kommunaldirektører)	1 055 268
Ledere kap. 3.4.2 (Virksomhetsledere)	814 212
Ledere kap. 3.4.3 (Ledere - f.eks. avdelingsleder)	723 480

# Lokale forhandlinger 2023 etter HTA kapittel 3.4 og kapittel 5

Lokale forhandlinger etter HTA kap. 3.4 og kap. 5 bør gjennomføres i tidsrommet mellom 1. mai og 1. oktober hvert år.

Virkningsdato er 1. mai, med mindre partene lokalt er enige om annen dato for iverksetting.

I henhold til HTA kap. 3.4.0, pkt. 4 og kap. 5.1, 2. ledd gjennomføres forhandlingene innenfor en økonomisk ramme som tar hensyn til kommuneøkonomien, kommunen/fylkeskommunens totale situasjon, herunder økonomi og krav til effektivitet, samt lønnsutviklingen i KS-området og andre sammenlignbare tariffområder.

# Oversikt 3, 5 og PPT før oppgjøret i 2023.xlsx

Oversikt over lønnsdata for ledere før forhandlinger i 2023														
	Rektor				Ass.rektor/avd.leder/ Inspektør				SFO.leder				Merknader	
	Lavest	Høyest	Gjennomsnitt	Median	Lavest	Høyest	Gjennomsnitt	Median	Lavest	Høyest	Gjennomsnitt	Median		
kreim	780 000	797 000	788 100		665 000	685 000	675 000							
n		776 000	776 000	776 000									Inspektør i kap.4	
rsund	745 000	800 000	772 222	780 000	690 000	690 000	690 000	690 000					Inspektør i kap. 4	
idal	800 000	880 000	831 000	823 500	700 000	731 600								
gesund	741 598	835 522	816 830	827 738	713 012	718 489	713 322	713 012	615 000	615 000	615 000	547 215	Har hatt særskilte forhandlinger nylig og de nye tallene er brukt for SFO-ledere og styrere.	
meland	741 000	812 000	772 300		711 000	727 000	719 000						SFO i kap 4. Pr. 26.05.23	
	814 000	870 000			Personlig lønn + funksjons		65 000						Avlønning for lagledere skal omarbeides i løpet året	
nøy	730 000	785 000			675 000	703 000								
ip	835 000	855 000	845 000		710 000	730 000	720 000	700 000						
søy														
d	679 000	748 000	713 500	713 500									Inspektør i kap 4	
daberg		903 565			724 400	735 000			552 850				Inspektør og SFO-leder i kap. 4. SFO-leder har ca 10 årsverk. Lagt inn 25.05.23.	
dnes	829 000	931 000	845-890000		705 000	797 000	740-790000		600 000	710 000			I stedet for gj.snitt og Median har vi lagt inn det typiske området de fleste er innplassert. På sfo-le	
da	731 000	750 000	738 750	737 500	621 490	643 500	636 000	643 500					Inspektør og Avd leder er kap 4 og SFO leder er inspektør eller rektor avhengig av skule. *	
hdal		800 000			662 749	697 400							inspektør kap 3	
	813 446	826 235	819 284	819 722	711 421	711 421	711 421	711 421						
anger	781 200	931 400	848 253	843 950	672 800	798 200	717 837	720 100	551 200	681 200	627 400	630 200	SFO-leder inkluderer medlemmer som også er ATO-leder	
nd	816 182	882 640	840 156		705 000	758 032	720 464		460 000	521 200			230523	
lal	715 000	824 000	753 500	748 000	630 000	695 000	662 500						oppdatert 26.05.23	
e	840000	860 000	849 000	850 000	735 000	760 000	750 625	747 500						01.mai.23
ær	752 124	780 000	769 654	779 372	702 000	743 139	720 189	718 236						
ra														
laftord														
	986000	1024091	998 685	996 179	782 000	852 029	797 947	796 317						
	Styrer				Ass.styrer				Merknader					
	Lavest	Høyest	Gjennomsnitt	Median	Lavest	Høyest	Gjennomsnitt	Median						
kreim													27930	
n	744500	744500	744500	744500					Har ikke ass.styrer					
rsund	640 000	700 000	676 000	680 000	618 707	618 707	618 707	618 707	Ass.styrer i kap. 4					
idal	681 000	722 000	700 000	700 000	633 000	635 000	634 000	634 000						
gesund	705 000	745 000	718 433	715 150					Har ikke ass.styrer					
meland	753 900	727 800	739 167			639 800			Pr. 26.05.23					