


Vervekampanje 2025

4. august — 8. september 2025

Dolve og Nyløvold



Rekruttering gjennom engasjement



Startside > Tillitsvalgt+

Nye Tillitsvalgt+

Oppfølging av medlemmer, oppretting av kurs, tillitsvalgtopplæring, nyheter, rutiner og annet nyttig for alle tillitsvalgte i Utdanningsforbundet. Logg inn for full tilgang!



Tillitsvalgtes roller og oppgaver



Brukerveiledninger



Medlemskap og medlemsvekst



Lønn og arbeidsvilkår



Politisk påvirkning



Gå til Tillitsvalgtverktøyet (TVV)



Gå til Kursadministrasjonen (KAV)



Gå til Tillitsvalgtopplæringen (TVO)



Antall medlemmer idag

9 322

Vekst fra i fjor

0,88%

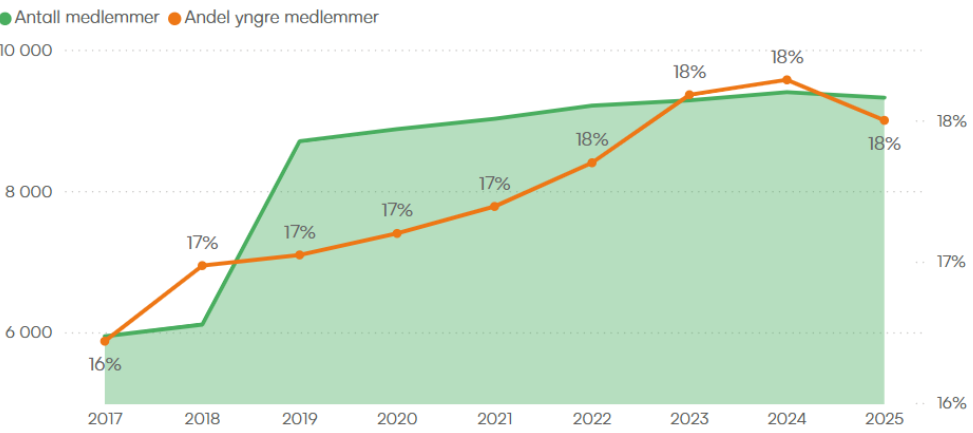
Total vekst hele perioden

56,83%

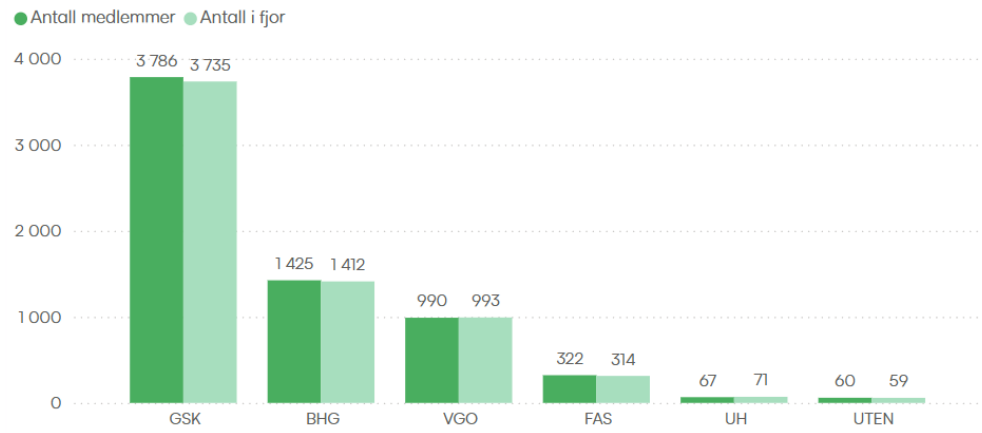
Andel medlemmer 35 år eller yngre

18,0 %

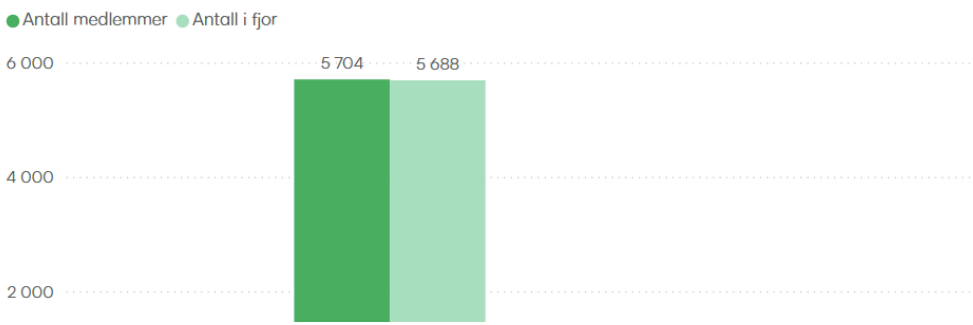
Antall medlemmer over tid



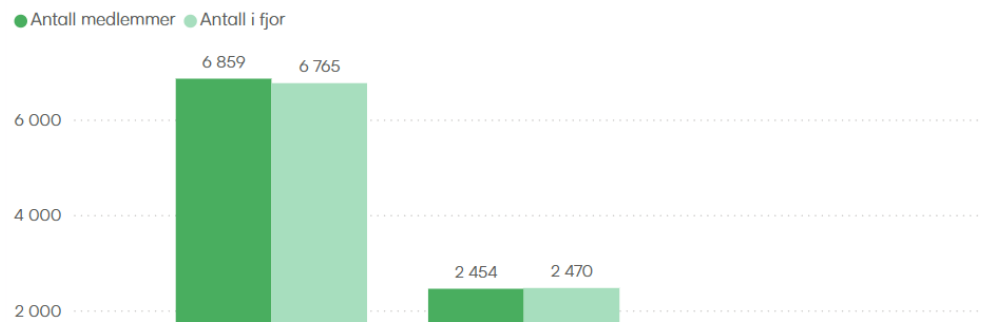
Antall medlemmer per Medlemsgruppe



Antall medlemmer per Sektor og Tariffavtale



Antall medlemmer per Medlemsrolle



Dato

Sist 8 År

03.05.2017 - 02.05.2025

Fylkeslag, Lokallag

☐ Innlandet

☐ Lærerstudentene

☐ Medlemmer uten fylkeslagtilhørighet

☐ Møre og Romsdal

☐ Nordland

☐ Oslo

☐ Pedagogstudentene

☐ Rogaland

☐ Samnemda for NF/NKF

☐ Telemark

☐ Troms

☐ Trøndelag

☐ Vestfold

☐ Vestland

☒ Østfold

Medlemsgruppe

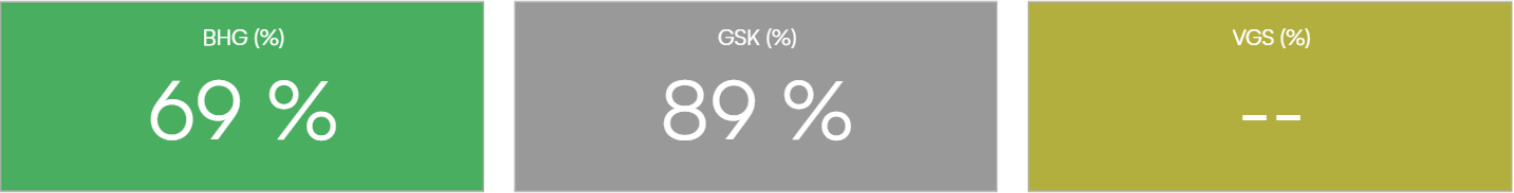
Alle

Sektor, Tariffavtale

Alle

Arbeidstедstype

Alle



Velg

BHG

GSK

VGS


Årstall

- ☐ 2014
- ☐ 2015
- ☐ 2016
- ☐ 2017
- ☐ 2018
- ☐ 2019
- ☐ 2020
- ☐ 2021
- ☐ 2022
- ☐ 2023
- ☒ 2024

Fylkeslag , Lokallag

- ☐ Agder
- ☐ Akershus
- ☐ Buskerud
- ☐ Finnmark
- ☐ Innlandet
- ☐ Møre og Romsdal
- ☐ Nordland
- ☐ Oslo
- ☐ Rogaland
- ☐ Telemark
- ☐ Troms
- ☐ Trøndelag
- ☐ Vestfold
- ☐ Vestland
- ☒ Østfold

Organisasjonsgrad per fylkeslag



Antall medlemmer (BHG)

589

Antall Kvalifiserte (BHG)

679

Organisasjonsgrad BHG (%) Eierform

86,75 %

Velg

BHG

GSK

VGS



Årstall

- ☐ 2014
- ☐ 2015
- ☐ 2016
- ☐ 2017
- ☐ 2018
- ☐ 2019
- ☐ 2020
- ☐ 2021
- ☐ 2022
- ☐ 2023
- ☒ 2024

Fylkeslag , Lokallag

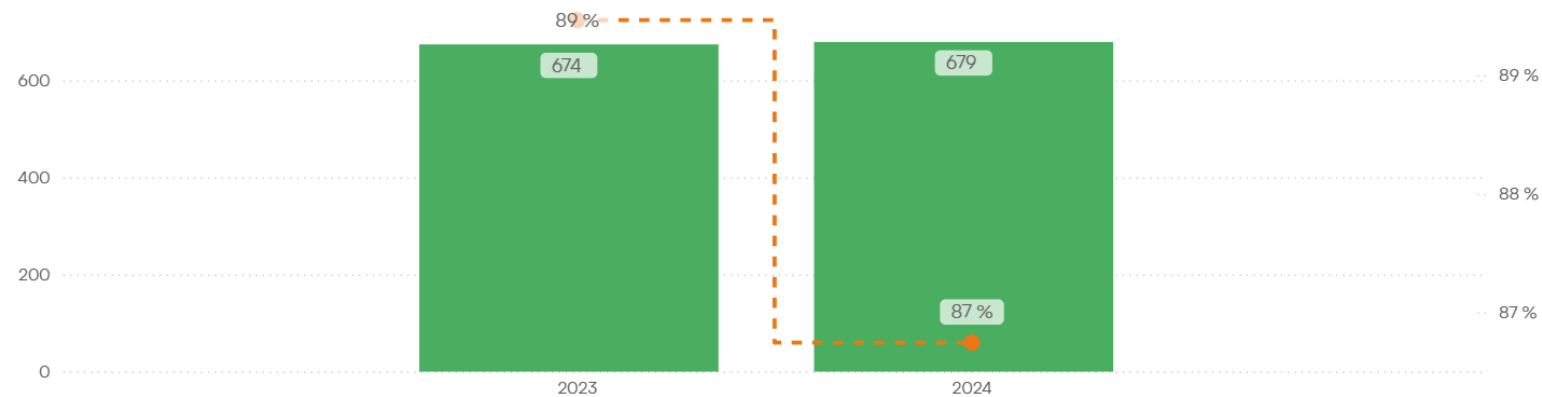
- ☐ Agder
- ☐ Akershus
- ☐ Buskerud
- ☐ Finnmark
- ☐ Innlandet
- ☐ Møre og Romsdal
- ☐ Nordland
- ☐ Oslo
- ☐ Rogaland
- ☐ Telemark
- ☐ Troms
- ☐ Trøndelag
- ☐ Vestfold
- ☐ Vestland
- ☒ Østfold

Eierform

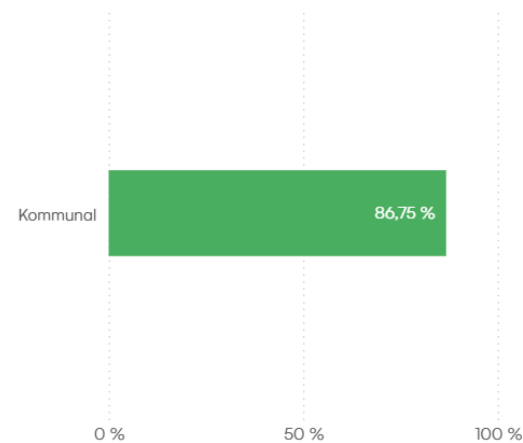
- ☒ Kommunal
- ☐ Privat

Antall barnehagelærere over tid

● Organisasjonsgrad BHG (Antall) Eierform ● Organisasjonsgrad BHG (%) Eierform

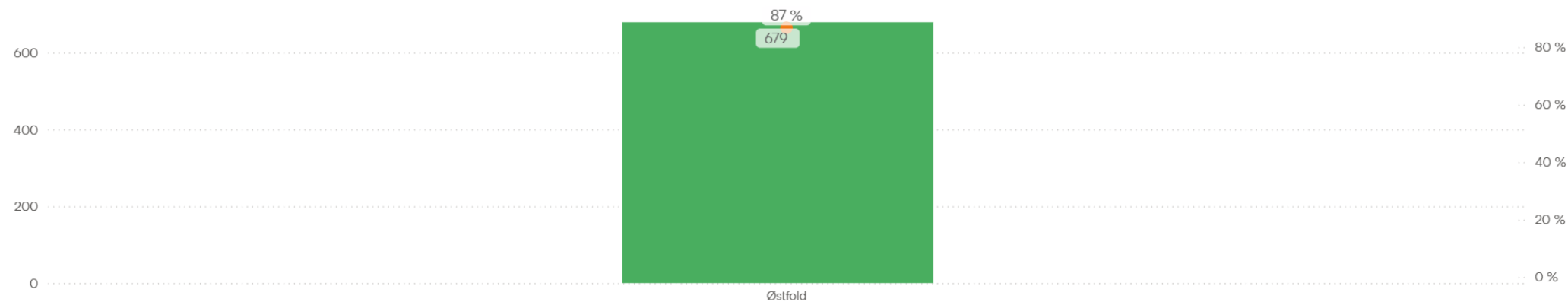


Organisasjonsgrad blant barnehagelærere



Antall barnehagelærere over fylke

● Organisasjonsgrad BHG (Antall) Eierform ● Organisasjonsgrad BHG (%) Eierform



Antall medlemmer (BHG)

683

Antall Kvalifiserte (BHG)

1 163

Organisasjonsgrad BHG (%) Eierform

58,73 %

Velg

BHG

GSK

VGS



Årstall

- ☐ 2014
- ☐ 2015
- ☐ 2016
- ☐ 2017
- ☐ 2018
- ☐ 2019
- ☐ 2020
- ☐ 2021
- ☐ 2022
- ☐ 2023
- ☒ 2024

Fylkeslag , Lokallag

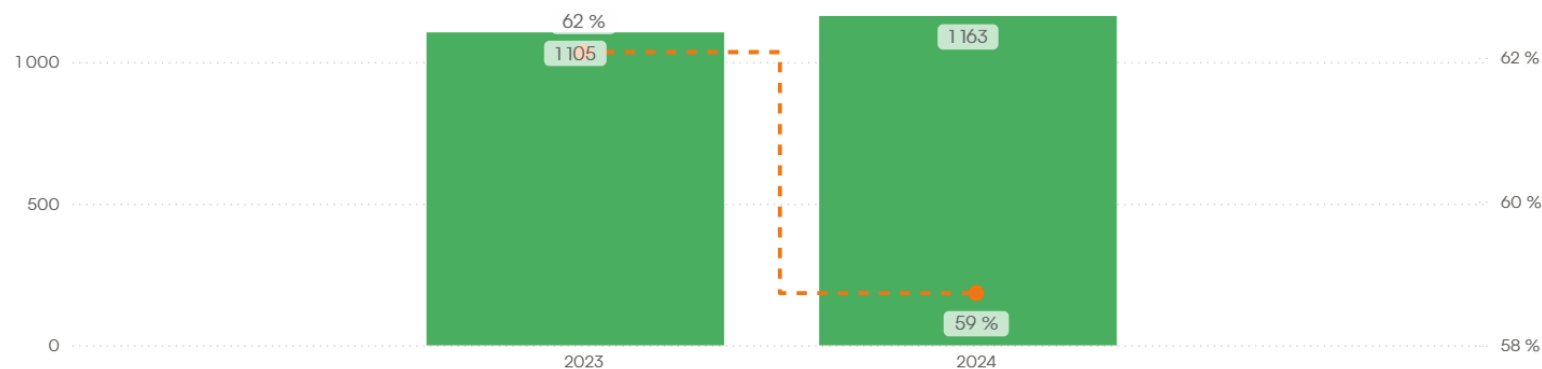
- ☐ Agder
- ☐ Akershus
- ☐ Buskerud
- ☐ Finnmark
- ☐ Innlandet
- ☐ Møre og Romsdal
- ☐ Nordland
- ☐ Oslo
- ☐ Rogaland
- ☐ Telemark
- ☐ Troms
- ☐ Trøndelag
- ☐ Vestfold
- ☐ Vestland
- ☒ Østfold

Eierform

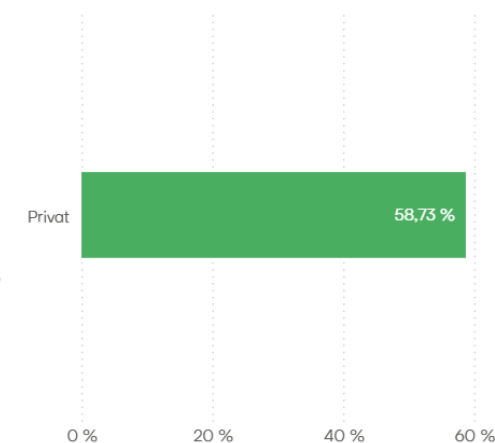
- ☐ Kommunal
- ☒ Privat

Antall barnehagelærere over tid

● Organisasjonsgrad BHG (Antall) Eierform ● Organisasjonsgrad BHG (%) Eierform



Organisasjonsgrad blant barnehagelærere



Antall barnehagelærere over fylke

● Organisasjonsgrad BHG (Antall) Eierform ● Organisasjonsgrad BHG (%) Eierform



Antall medlemmer (BHG)

26

Antall Kvalifiserte (BHG)

31

Organisasjonsgrad BHG (%) Eierform

83,87 %

Velg

BHG

GSK

VGS



Årstall

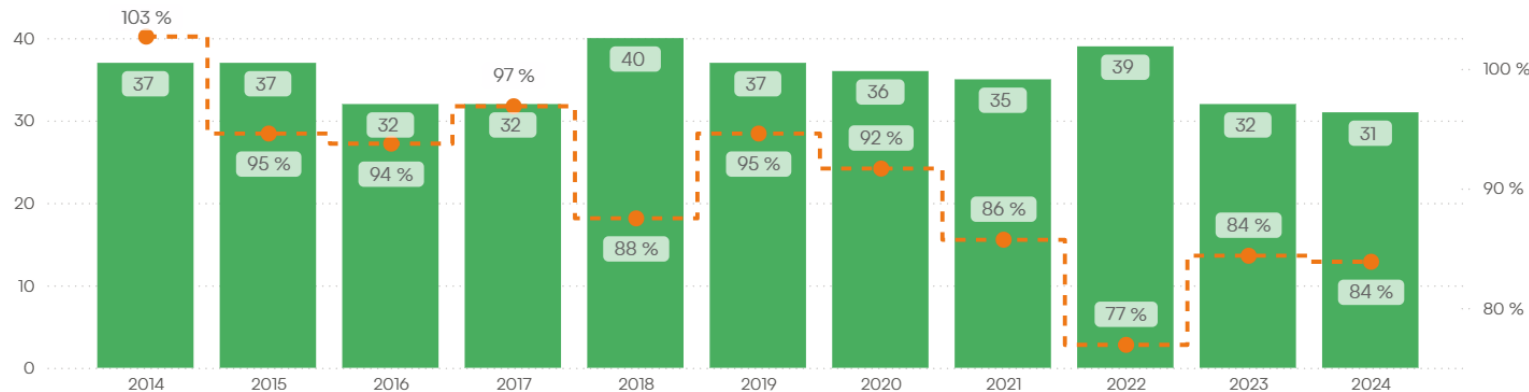
- ☐ 2014
- ☐ 2015
- ☐ 2016
- ☐ 2017
- ☐ 2018
- ☐ 2019
- ☐ 2020
- ☐ 2021
- ☐ 2022
- ☐ 2023
- ☒ 2024

Fylkeslag , Lokallag

- ☐ Oslo
- ☐ Rogaland
- ☐ Telemark
- ☐ Troms
- ☐ Trøndelag
- ☐ Vestfold
- ☐ Vestland
- ☒ Østfold
 - ☐ Aremark
 - ☐ Fredrikstad
 - ☒ Halden
 - ☐ Hvaler
 - ☐ Indre Østfold
 - ☐ Marker
 - ☐ Moss
 - ☐ Rakkestad
 - ☐ Råde
 - ☐ Sarpsborg
 - ☐ Skiptvet
- ☒ Kommunal
- ☐ Privat


Antall barnehagelærere over tid

● Organisasjonsgrad BHG (Antall) Eierform ● Organisasjonsgrad BHG (%) Eierform

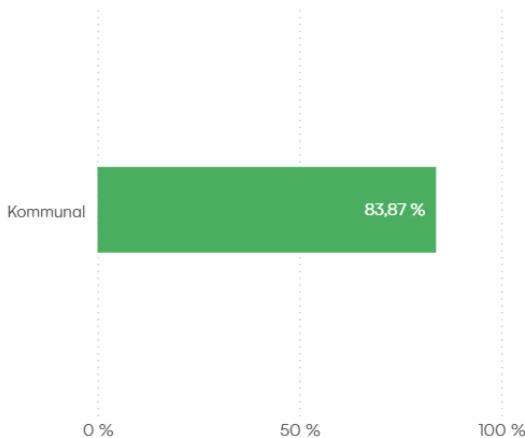


Antall barnehagelærere over fylke

● Organisasjonsgrad BHG (Antall) Eierform ● Organisasjonsgrad BHG (%) Eierform



Organisasjonsgrad blant barnehagelærere



Antall medlemmer (BHG)

94

Antall Kvalifiserte (BHG)

156

Organisasjonsgrad BHG (%) Eierform

60,26 %

Velg

BHG

GSK

VGS



Årstall

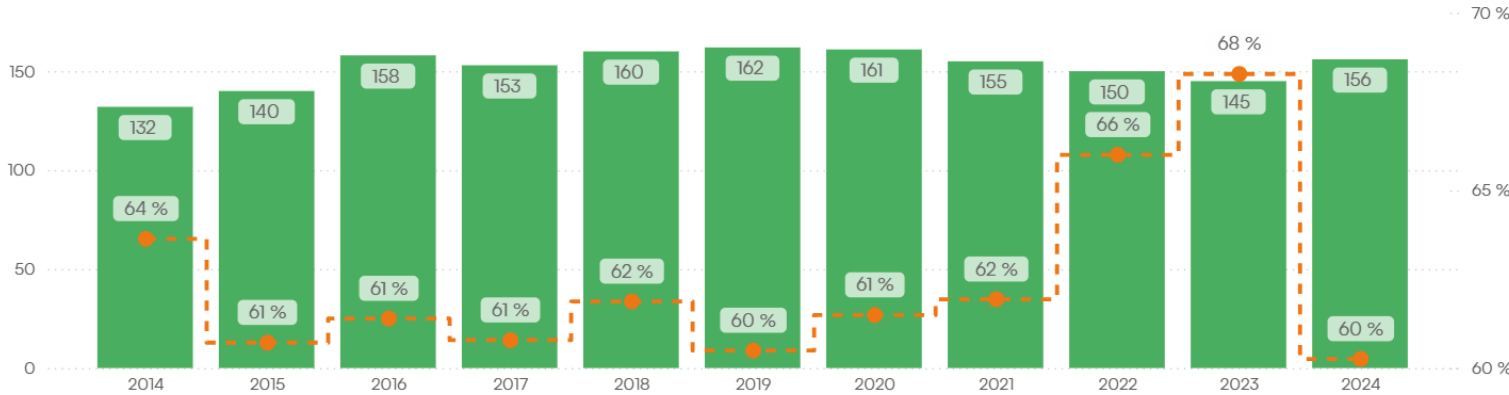
- ☐ 2014
- ☐ 2015
- ☐ 2016
- ☐ 2017
- ☐ 2018
- ☐ 2019
- ☐ 2020
- ☐ 2021
- ☐ 2022
- ☐ 2023
- ☒ 2024

Fylkeslag , Lokallag

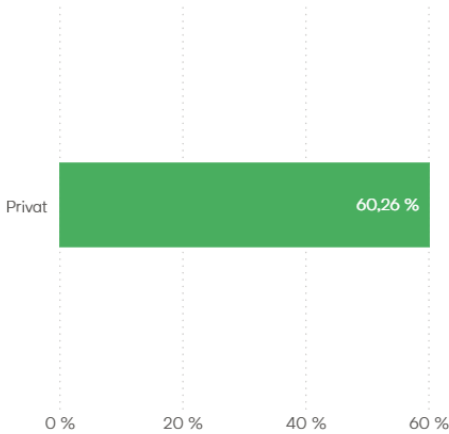
- ☒ Oslo
- ☒ Rogaland
- ☒ Telemark
- ☒ Troms
- ☒ Trøndelag
- ☒ Vestfold
- ☒ Vestland
- ☒ Østfold
 - ☐ Fredrikstad
 - ☒ Halden
 - ☐ Hvaler
 - ☐ Indre Østfold
 - ☐ Marker
 - ☐ Moss
 - ☐ Rakkestad
 - ☐ Råde
 - ☐ Sarpsborg
 - ☐ Skiptvet
 - ☐ Våler (Østfold)
- ☐ Eierform
 - ☐ Kommunal
 - ☒ Privat

Antall barnehagelærere over tid

Organisasjonsgrad BHG (Antall) Eierform Organisasjonsgrad BHG (%) Eierform

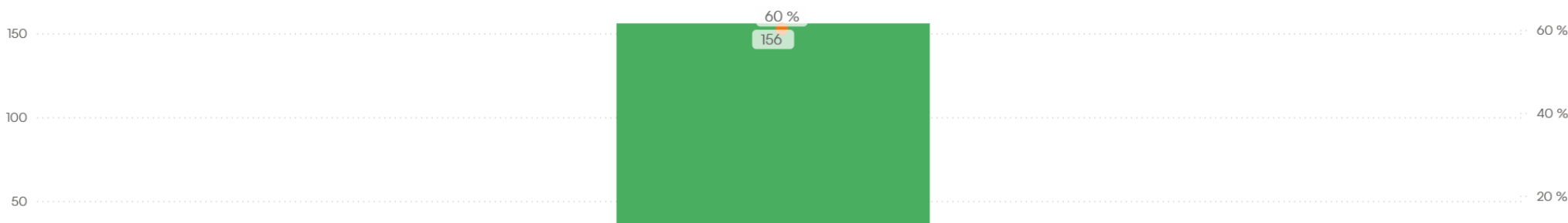


Organisasjonsgrad blant barnehagelærere



Antall barnehagelærere over fylke

Organisasjonsgrad BHG (Antall) Eierform Organisasjonsgrad BHG (%) Eierform





Lærer —
studentene

Antall medlemmer

16 099

Antall studenter

27 446

Organisasjonsgrad

58,7 %

Tabell med flere detaljer

Organisasjonsgrad per
studieprogram og studiested



Årstall

- ☐ 2021
☐ 2022
☐ 2023
☒ 2024
☐ 2025

Studieprogram

Alle

Studiested

Alle

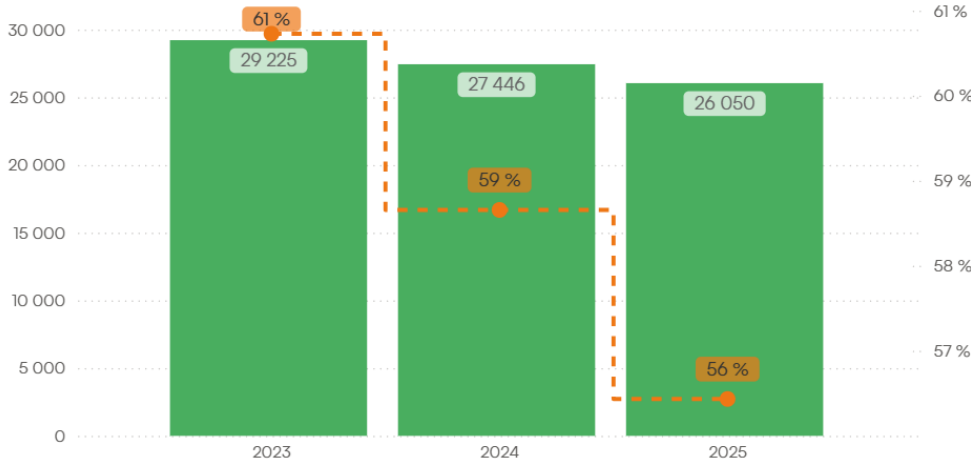
Organisasjonsgrad

0

100

Antall studenter og organisasjonsgrad over tid

● Antall studenter ● Organisasjonsgrad



Studieprogram

Studieprogram	Antall medlemmer	Antall studenter	Organisasjonsgrad
Annen utdanning	587		
Barnehagelærerutdanning (BLU)	3 387	5 711	59,3 %
Grunnskolelærerutdanning (GLU 1-7)	3 799	5 092	74,6 %
Grunnskolelærerutdanning (GLU 5-10)	3 807	4 843	78,6 %
Lektorutdanning (LEKTOR 8-13)	2 733	4 189	65,2 %
Lærerutdanning i praktisk estetiske fag (LUPE)	271	663	40,9 %
Pedagogikk (PED)	268		
PPU for allmennfag	297	1 540	19,3 %
PPU for Yrkesfag	176	617	28,5 %
Spesialpedagogikk (SPESPED)	512	4 144	12,4 %
Ukjent studieretning	40		
Yrkesfaglærerutdanning (YFL)	222	647	34,3 %
Totalt	16 099	27 446	58,7 %

Studiested

Studiested	Antall medlemmer	Antall studenter	Organisasjonsgrad
Dronning Mauds Minnes Høgskole (DMMH)	686	655	104,7 %
Dronning Mauds Minnes Høgskole (DMMH) Kristiansund	51	80	63,8 %
Høgskolen i Innlandet (INN) Elverum	20	34	58,8 %
Høgskolen i Innlandet (INN) Hamar	723	1 171	61,7 %
Høgskolen i Innlandet (INN) Lillehammer	66	546	12,1 %
Høgskolen i Østfold (HiØ) Halden	482	1 122	43,0 %
Høgskulen i Volda (HVO)	414	622	66,6 %
Høgskulen på Vestlandet (HVL) Bergen	1 375	2 429	56,6 %
Høgskulen på Vestlandet (HVL) Haugesund	1		
Høgskulen på Vestlandet (HVL) Sogndal	279	389	71,7 %
Høgskulen på Vestlandet (HVL) Stord	192	436	44,0 %
Høgskolen Kristiania Nettstudier	42	219	19,2 %
MF Vitenskapelige høyskole	17	77	22,1 %
NLA Høgskolen Bergen	165	197	83,8 %
NLA Høgskolen Oslo	209	241	86,7 %
Nord Universitet Bodø	275	479	57,4 %
Nord Universitet Frøya	1		
Nord Universitet Kolvereid	1		
Nord Universitet Levanger	365	618	59,1 %
Nord Universitet Mo i Rana	3		
Nord Universitet Nesna	102	174	58,6 %
Nord Universitet Vesterålen	8	16	50,0 %
Norges idrettshøgskole (NiH)	70	195	35,9 %
Norges Miljø- og Biovitenskapelige Universitet (NMBU)	69	183	37,7 %
Norges musikkhøgskole (NMH)	5	49	10,2 %
Norges teknisk-naturvitenskapelige universitet (NTNU)	2 304	2 947	78,2 %
OsloMet - Storbyuniversitetet	1 810	4 024	45,0 %
Sámi Allaskuvla Samisk Høgskole	13	36	36,1 %
Steinerhøgskolen	4	82	4,9 %
Ukjent studiested	30		
Universitetet i Agder (UiA) Grimstad	29	91	31,9 %
Universitetet i Agder (UiA) Kristiansand	1 242	1 881	66,0 %
Universitetet i Bergen - UiB	518	881	58,8 %
Universitetet i Oslo (UiO)	890	1 775	50,1 %
Universitetet i Stavanger (UiS)	1 066	1 567	61,0 %
Totalt	16 099	27 446	58,7 %



Lærer — studentene

Antall medlemmer

14 701

Antall studenter

26 050

Organisasjonsgrad

56,4 %

Tabell med flere detaljer

Organisasjonsgrad per studieprogram og studiested



Årstall

- ☐ 2021
☐ 2022
☐ 2023
☐ 2024
☒ 2025

Studieprogram

Alle

Studiested

Alle

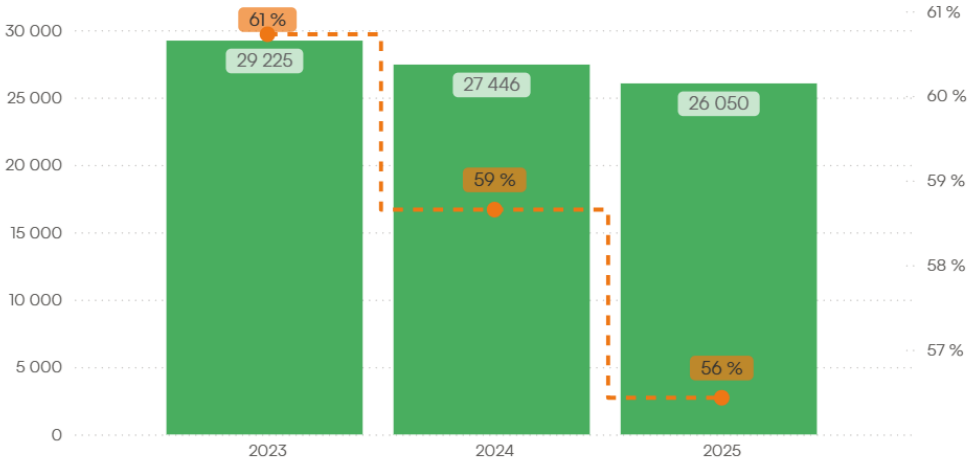
Organisasjonsgrad

0

100

Antall studenter og organisasjonsgrad over tid

● Antall studenter ● Organisasjonsgrad



Studieprogram	Antall medlemmer	Antall studenter	Organisasjonsgrad
Annen utdanning	489		
Barnehagelærerutdanning (BLU)	2 933	5 362	54,7 %
Grunnskolelærerutdanning (GLU 1-7)	3 673	4 877	75,3 %
Grunnskolelærerutdanning (GLU 5-10)	3 581	4 636	77,2 %
Lektorutdanning (LEKTOR 8-13)	2 501	3 963	63,1 %
Lærerutdanning i praktisk estetiske fag (LUPE)	238	650	36,6 %
Pedagogikk (PED)	165		
PPU for allmennfag	288	1 505	19,1 %
PPU for Yrkesfag	165	566	29,2 %
Spesialpedagogikk (SPESPED)	436	3 878	11,2 %
Ukjent studieretning	30		
Yrkesfaglærerutdanning (YFL)	202	613	33,0 %
Totalt	14 701	26 050	56,4 %

Studiested	Antall medlemmer	Antall studenter	Organisasjonsgrad
▲		2 321	
Dronning Mauds Minnes Høgskole (DMMH)	559	629	88,9 %
Dronning Mauds Minnes Høgskole (DMMH) Kristiansund	47	76	61,8 %
Høgskolen i Innlandet (INN) Elverum	19		
Høgskolen i Innlandet (INN) Hamar	636		
Høgskolen i Innlandet (INN) Lillehammer	58		
Høgskolen i Østfold (HiØ) Halden	486	1 046	46,5 %
Høgskulen i Volda (HVO)	398	578	68,9 %
Høgskulen på Vestlandet (HVL) Bergen	1 343	2 300	58,4 %
Høgskulen på Vestlandet (HVL) Haugesund	3		
Høgskulen på Vestlandet (HVL) Sogndal	258	371	69,5 %
Høgskulen på Vestlandet (HVL) Stord	175	398	44,0 %
Høyskolen Kristiania Nettstudier	32	235	13,6 %
MF Vitenskapelige høyskole	14	74	18,9 %
NLA Høgskolen Bergen	138	180	76,7 %
NLA Høgskolen Oslo	194	233	83,3 %
Nord Universitet Bodø	227	434	52,3 %
Nord Universitet Frøya	1		
Nord Universitet Kolvereid	2		
Nord Universitet Levanger	324	575	56,3 %
Nord Universitet Mo i Rana	3		
Nord Universitet Nesna	100	153	65,4 %
Nord Universitet Vesterålen	9	15	60,0 %
Norges idrettshøgskole (NiH)	74	193	38,3 %
Norges Miljø- og Biovitenskapelige Universitet (NMBU)	58	154	37,7 %
Norges musikkhøgskole (NMH)	4	46	8,7 %
Norges teknisk-naturvitenskapelige universitet (NTNU)	2 100	2 832	74,2 %
OsloMet - Storbyuniversitetet	1 654	3 807	43,4 %
Sami Allaskuvla Samisk Høgskole	12	36	33,3 %
Steinerhøgskolen	6	78	7,7 %
Ukjent studiested	21		
Universitetet i Agder (UiA) Grimstad	25	84	29,8 %
Universitetet i Agder (UiA) Kristiansand	1 157	1 804	64,1 %
Universitetet i Bergen - UiB	489	839	58,3 %
Universitetet i Oslo (UiO)	772	1 742	44,3 %
Universitetet i Stavanger (UiS)	1 156	1 400	70,0 %
Totalt	14 701	26 050	56,4 %



Lærer —
studentene

Antall medlemmer

482

Antall studenter

1 122

Organisasjonsgrad

43,0 %

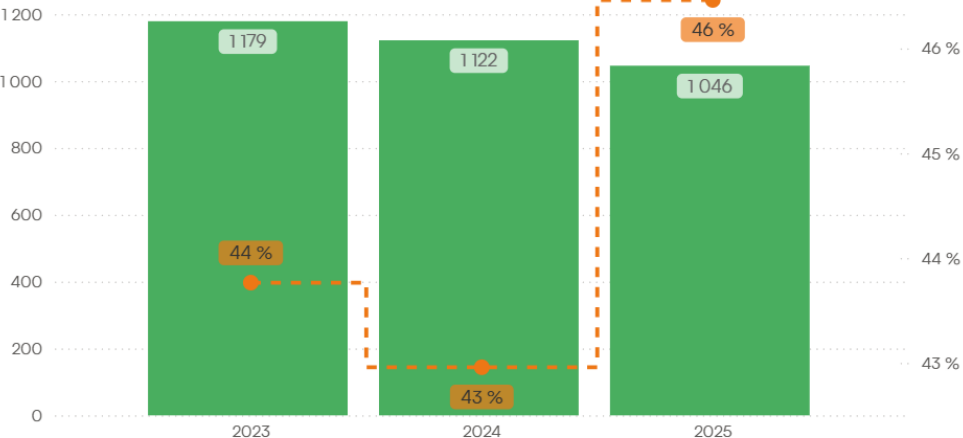
Tabell med flere detaljer

Organisasjonsgrad per
studieprogram og studiested



Antall studenter og organisasjonsgrad over tid

● Antall studenter ● Organisasjonsgrad



Studieprogram	Antall medlemmer	Antall studenter	Organisasjonsgrad
Annen utdanning	12		
Barnehagelærerutdanning (BLU)	161	329	48,9 %
Grunnskolelærerutdanning (GLU 1-7)	132	177	74,6 %
Grunnskolelærerutdanning (GLU 5-10)	130	236	55,1 %
Lektorutdanning (LEKTOR 8-13)	5		
Lærerutdanning i praktisk estetiske fag (LUPE)	2		
PPU for allmennfag	8	50	16,0 %
PPU for Yrkesfag	7		
Spesialpedagogikk (SPESPED)	20	330	6,1 %
Ukjent studieretning	3		
Yrkesfaglærerutdanning (YFL)	2		
Totalt	482	1 122	43,0 %

Studiested

Høgskolen i Østfold (HiØ) Halden
Totalt

Antall medlemmer

Antall studenter

Organisasjonsgrad

482	1 122	43,0 %
482	1 122	43,0 %

Årstall

- ☐ 2021
☐ 2022
☐ 2023
☒ 2024
☐ 2025

Studieprogram

Alle

Studiested

Høgskolen i Østfold (HiØ) Halden

Organisasjonsgrad

0

100





Lærer — studentene

Antall medlemmer

486

Antall studenter

1 046

Organisasjonsgrad

46,5 %

Tabell med flere detaljer

Organisasjonsgrad per studieprogram og studiested



Årstall

- ☐ 2021
☐ 2022
☐ 2023
☐ 2024
☒ 2025

Studieprogram

Alle

Studiested

Høgskolen i Østfold (HiØ) Halden

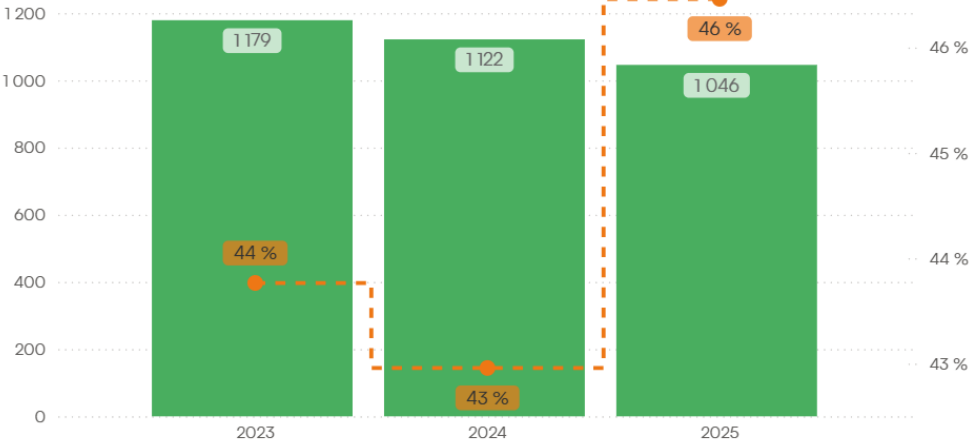
Organisasjonsgrad

0

100

Antall studenter og organisasjonsgrad over tid

Antall studenter Organisasjonsgrad



Studieprogram

Studieprogram	Antall medlemmer	Antall studenter	Organisasjonsgrad
Annen utdanning	13		
Barnehagelærerutdanning (BLU)	153	305	50,2 %
Grunnskolelærerutdanning (GLU 1-7)	140	172	81,4 %
Grunnskolelærerutdanning (GLU 5-10)	131	226	58,0 %
Lektorutdanning (LEKTOR 8-13)	4		
Lærerutdanning i praktisk estetiske fag (LUPE)	2		
PPU for allmennfag	8	47	17,0 %
PPU for Yrkesfag	9		
Spesialpedagogikk (SPESPED)	20	296	6,8 %
Ukjent studieretning	3		
Yrkesfaglærerutdanning (YFL)	3		
Totalt	486	1 046	46,5 %

Studiested

Høgskolen i Østfold (HiØ) Halden
Totalt

Antall medlemmer

Antall studenter

Organisasjonsgrad

486	1 046	46,5 %
486	1 046	46,5 %

Filmprosjekt Rogaland

Bakgrunn, prosess og vegen videre


Elisabeth Eikeland

07.Mai 2025



Foto: Nina Hørgedal

Barnehagelærer Roy om jobben sin



Vervekampanje:

Fagforeningen har aldri vært viktigere — bli medlem i dag

- 4. august til 8. september
- Vervepremie til dem som verver
- Koble til stortingskampanje
- Nyhetsbrev
- Landingsside
- Trykksaker



Vervekampanje

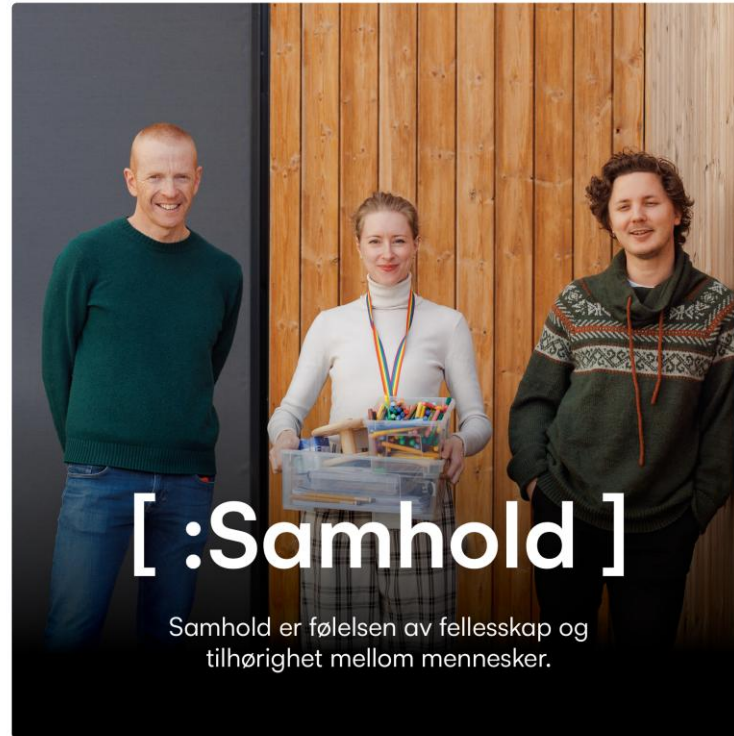


[:Samhold]

Samhold er følelsen av fellesskap og tilhørighet mellom mennesker.

Fagforeningen har aldri vært viktigere.
Bli medlem i dag.

 Utdanningsforbundet



[:Samhold]

Samhold er følelsen av fellesskap og tilhørighet mellom mennesker.

Fagforeningen har aldri vært viktigere.
Bli medlem i dag.

 Utdanningsforbundet



Tilfeldig utvalg av flinke ververe i Østfold

21122528	Eirik Minge	1
22685275	Barbro Nymo	1
22411599	Tonje Renathe Sølvberg	1
22425342	Marita Synnøve Seljeseth Myhre	1
23379803	Linh-Angelica Pham Karlstad	1
23310881	Siawash Rashidpoor	1
21337118	Ingunn Solheim Tveten	1
22807333	Camilla Darre	1
23128861	Ida Elise Josefsen	1
22416754	Atle Hindenes Børresen	1

Hvordan kan vi sammen jobbe for at hele organisasjonen tar eierskap til vervekampanjen?



Mål for vervekampanjen høsten 2025

Mål/ Ønsket resultat		
Mål		
Forslag til tiltak		
1		
2		
3		
4		
5		

I hvilken grad, på en skala fra 1-5, tror vi tiltaket vil bidra til :	Tiltak 1	Tiltak 2	Tiltak 3	Tiltak 4	Tiltak 5
Oppnå ønsket resultat?					
Økt deltakelse på bakgrunn av medlemmenes eget engasjement?					
Å styrke arbeidsplass-tillitsvalgte?					
Styrke fellesskapsfølelsen og opplevelse av tilhørighet?					
Å rekruttere unge?					
Samlet poengsum					

Justering av tiltak :	
Hvordan kan vi justere tiltakene for at de i større grad kan bidra til:	
Å oppnå ønsket resultat?	
Økt deltakelse på bakgrunn av medlemmenes eget engasjement	
Å styrke arbeidsplassstilltsvalgte	
Styrke fellesskapsfølelsen og opplevelse av fellesskap	
Å rekruttere unge	



Hva	Hvordan	Når	Hvem	Oppfølging