


Mellomoppgjøret 2025

Tall, begreper og
resultater etter
forhandlingene i 2025

Frode Vikhals
Rådgiver



Ord og begreper i tarifforhandlinger

- Ramme
- Overheng
- Glidning
- Tariff tillegg
- Datolønn
- Datolønnsvekst
- Årslønn

	KS kap 4	Oslo	PBL	Staten Unio/AKA	Stat LO	Spekter (helse)	KA (FRMR)
Overheng	2,30 %	1,90 %	1,60 %	1,40 %	1,40 %	2,30 %	1,90 %
Glidning	0,20 %	0,20 %	0,30 %	0,80 %	0,30 %	0 %	0,20 %
Sum sentrale tillegg	1,9 %	2,3 %		2,2 %			
Ramme	4,4 %	4,4 %		4,4 %			
Overheng til 2026	1,0 %	1,15 %		1,1 %			

Rammebetraktning KS

Årslønnsvekstramme	Kap 4	Ledere	Gr.1	Gr.2
Overheng til 2025	2,3 %	2,5 %	2,4 %	2,3 %
Anslag glidning i 2025	0,2 %	0,9 %	0,2 %	0,4 %
Tariff tillegg pr. 01.05.2025	1,9 %	1,8 %	1,9 %	1,9 %
Følgekostnader sum	0,1 %	0,0 %	0,1 %	0,0 %
Sum sentrale tillegg	1,9 %	1,8 %	1,9 %	1,9 %
Anslag årslønnsvekst 2024 - 2025	4,41 %	5,2 %	4,5 %	4,6 %
Overheng til 2026	1,0 %	1,2 %	1,0 %	1,1 %

KS - Sentrale lønnstillegg pr 01.05.2025

Stillingsgrupper		Sentrale lønnstillegg per 1.5.2025				
		0 år	6 år	8 år	10 år	16 år
Gruppe 1	Stillinger uten særskilt krav til utdanning	14 500	14 500	14 500	14 500	14 500
	Fagarbeiderstillinger/ tilsv. fagarbeiderstillinger	15200	15 200	15 200	15 200	15 200
	Stillinger med krav om fagbrev og 1-årig fagskoleutdanning	15200	15 200	15 200	15 200	15 200
	Stillinger med krav om fagbrev og 2-årig fagskoleutdanning	15200	15 200	15 200	15 200	15 200
Gruppe 2	Lærer og Stillinger med krav om 3-årig U/H-utdanning	15200	18 000	18 000	18 000	18 000
	Adjunkt og Stillinger med krav om 4-årig U/H-utdanning	15200	18 800	18 800	18 800	18 800
	Adjunkt med tilleggsutdanning og Stillinger med krav om 5-årig U/H-utdanning	15200	19 600	19 600	19 600	19 600
	Lektor og Stillinger med krav om mastergrad	15200	20 400	20 400	20 400	20 400
	Lektor med tilleggsutdanning	15200	21 200	21 200	21 200	21 200

Ansatte i stillingskodene 7003, 7004, 7451, 7453, 7458, 7459, 7951, og 7954 gis et lønnstillegg på 2,8 % av den enkeltes grunnlønn pr. 30.04.2025. Virkningsdato er 01.05.2025.

Stillingsgrupper		Prosentvis vekst på grunnlønn pr. 30.04.2024				
		0 år	6 år	8 år	10 år	16 år
Gruppe 1	Stillinger uten særskilt krav til utdanning	3,7 %	3,7 %	3,6 %	3,2 %	3,0 %
	Fagarbeiderstillinger/ tilsv. fagarbeiderstillinger	3,4 %	3,3 %	3,2 %	3,0 %	2,8 %
	Stillinger med krav om fagbrev og 1-årig fagskoleutdanning	3,2 %	3,2 %	3,1 %	2,9 %	2,7 %
	Stillinger med krav om fagbrev og 2-årig fagskoleutdanning	7,7 %	7,6 %	7,4 %	4,9 %	3,9 %
Gruppe 2	Lærer og Stillinger med krav om 3-årig U/H-utdanning	2,9 %	3,3 %	3,2 %	3,0 %	2,9 %
	Adjunkt og Stillinger med krav om 4-årig U/H-utdanning	2,7 %	3,3 %	3,2 %	3,0 %	2,8 %
	Adjunkt med tilleggsutdanning og Stillinger med krav om 5-årig U/H-utdanning	2,6 %	3,2 %	3,2 %	3,0 %	2,8 %
	Lektor og Stillinger med krav om mastergrad	2,5 %	3,2 %	3,1 %	3,0 %	2,7 %
	Lektor med tilleggsutdanning	2,4 %	3,2 %	3,2 %	3,0 %	2,6 %

KS — anslått lønnsvekst stillingsgrupper

	Samlet tariff tillegg	Dato grunnlønns vekst	Datovekst månedst jeneste
Kapittel 4	1,91 %	2,93 %	2,80 %
Stillinger uten særskilt krav til utdanning	2,03 %	3,23 %	2,97 %
Fagarbeiderstillinger/ tilsvarende fagarbeider stillinger	1,88 %	2,93 %	2,75 %
Stillinger med krav om fagbrev og 1-årig fagskoleutdanning	1,80 %	2,80 %	2,63 %
Stillinger med krav om fagbrev og 2-årig fagskoleutdanning	2,64 %	4,11 %	3,86 %
Lærer og Stillinger med krav om 3-årig U/H-utdanning	1,95 %	2,94 %	2,86 %
Adjunkt og Stillinger med krav om med krav om 4-årig U/H-utdanning	1,93 %	2,90 %	2,83 %
Adjunkt med tillegg og Stillinger med krav om 5-årig U/H-utd.	1,86 %	2,83 %	2,73 %
Lektor og Stillinger med krav om mastergrad	1,84 %	2,77 %	2,70 %
Lektor med tillegg utdanning	1,83 %	2,76 %	2,69 %

Stillingsgrupper		Sentral garantilønnstabell pr. 01.05.2025					
			Garantilønn	6 år	8 år	10 år	16 år
Gruppe 1	Stillinger uten særskilt krav til utdanning	Tillegg for ansiennitet	397 000	3 000	8 100	46 300	39 800
		Laveste utregnede årslønn		400 000	408 100	454 400	494 200
	Fagarbeiderstillinger/ tilsv. fagarbeiderstillinger	Tillegg for ansiennitet	452 500	4 200	11 400	43 800	16 400
		Laveste utregnede årslønn		456 700	468 100	511 900	528 300
	Stillinger med krav om fagbrev og 1-årig fagskoleutdanning	Tillegg for ansiennitet	474 500	4 200	11 400	41 800	17 800
		Laveste utregnede årslønn		478 700	490 100	531 900	549 700
	Stillinger med krav om fagbrev og 2-årig fagskoleutdanning	Tillegg for ansiennitet	494 500	4 200	11 400	41 800	17 800
		Laveste utregnede årslønn		498 700	510 100	551 900	569 700
Gruppe 2	Lærer og Stillinger med krav om 3-årig U/H-utdanning	Tillegg for ansiennitet	522 600	13 000	10 200	50 800	17 800
		Laveste utregnede årslønn		535 600	545 800	596 600	614 400
	Adjunkt og Stillinger med krav om 4-årig U/H-utdanning	Tillegg for ansiennitet	563 600	15 400	20 200	24 200	22 800
		Laveste utregnede årslønn		579 000	599 200	623 400	646 200
	Adjunkt med tilleggsutdanning og Stillinger med krav om 5-årig U/H-utdanning	Tillegg for ansiennitet	599 200	13 400	13 100	32 300	47 000
		Laveste utregnede årslønn		612 600	625 700	658 000	705 000
	Lektor og Stillinger med krav om mastergrad	Tillegg for ansiennitet	629 300	19 800	10 500	34 200	71 700
		Laveste utregnede årslønn		649 100	659 600	693 800	765 500
	Lektor med tilleggsutdanning	Tillegg for ansiennitet	648 800	19 900	13 300	34 200	83 000
		Laveste utregnede årslønn		668 700	682 000	716 200	799 200

Adjunkt med tillegg 16 år

2024												
Januar	Februar	Mars	April	Mai	Juni	Juli	August	September	Oktober	November	Desember	
654 700	654 700	654 700	654 700	685 400	685 400	685 400	685 400	685 400	692 600	692 600	692 600	
54 558	54 558	54 558	54 558	57 117	57 117	57 117	57 117	57 117	57 717	57 717	57 717	676 968

- 1. mai 2024 øker årslønnen i forbindelse med lønnsoppgjøret for så å øke i igjen 1. oktober
 - Avtalt årslønn (datolønn) øker fra 654 558 til 685 117 1. mai
 - Avtalt årslønn (datolønn) øker fra 685 400 til 692 600 1. oktober
- Hva blir da årslønnen i 2024?
 - En annen måte å uttrykke dette på er: «*hva var denne personens inntekt i løpet av 2024*»
- Viktig å skille mellom den avtalte årslønnen på et gitt tidspunkt og årslønnen i løpet av et kalenderår.
- Differansen mellom lønnsnivået ved utgangen av 2024 og årslønnen (snittet for 2024)?
 - Overheng til 2025

$$\begin{array}{r} 692\,600 \\ - 676\,967 \\ \hline = 15\,632 \end{array}$$

Adjunkt med tillegg 16 år

2025 – kun sentralt tillegg

Januar	Februar	Mars	April	Mai	Juni	Juli	August	September	Oktober	November	Desember	2025
685 400	685 400	685 400	685 400	705 000	705 000	705 000	705 000	705 000	705 000	705 000	705 000	
57 117	57 117	57 117	57 117	58 750	58 750	58 750	58 750	58 750	58 750	58 750	58 750	698 468

2026 – kun sentralt tillegg

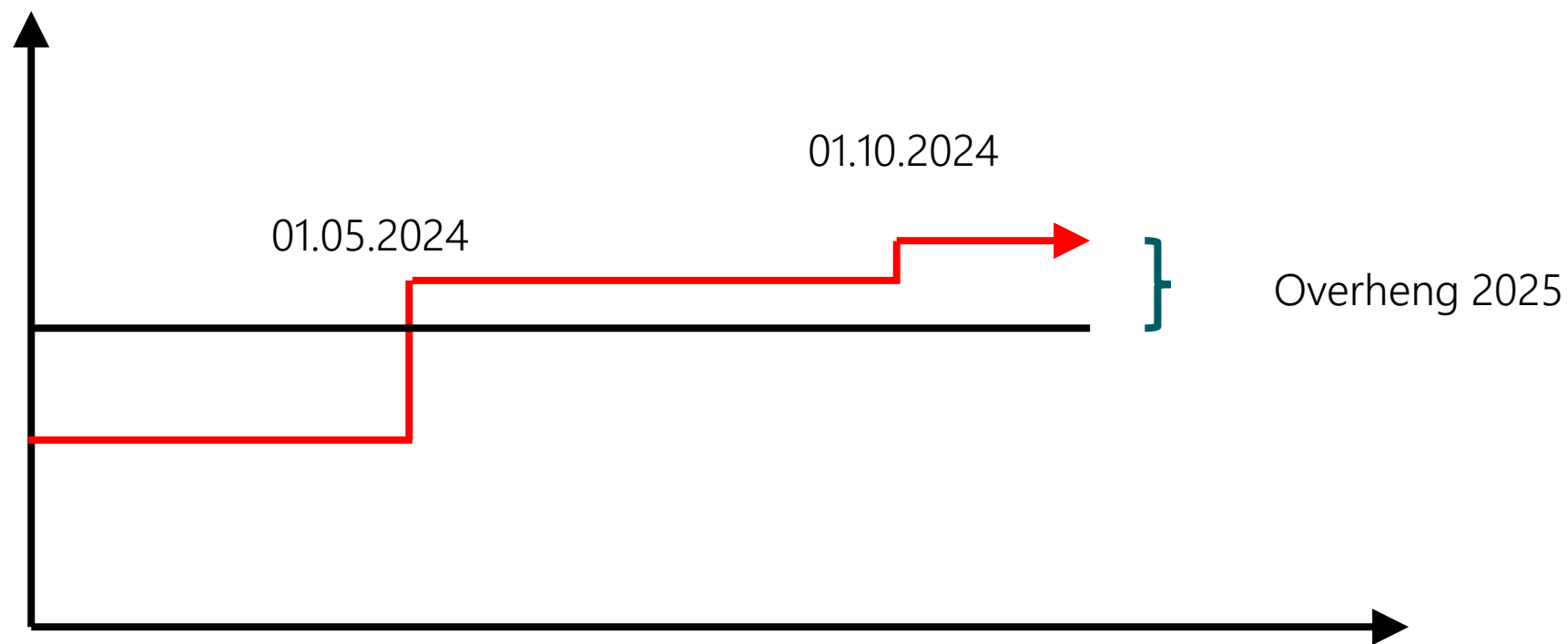
Januar	Februar	Mars	April	Mai	Juni	Juli	August	September	Oktober	November	Desember	2026
705 000	705 000	705 000	705 000	705 000	705 000	705 000	705 000	705 000	705 000	705 000	705 000	
58 750	58 750	58 750	58 750	58 750	58 750	58 750	58 750	58 750	58 750	58 750	58 750	705 000

Summeoppgaver

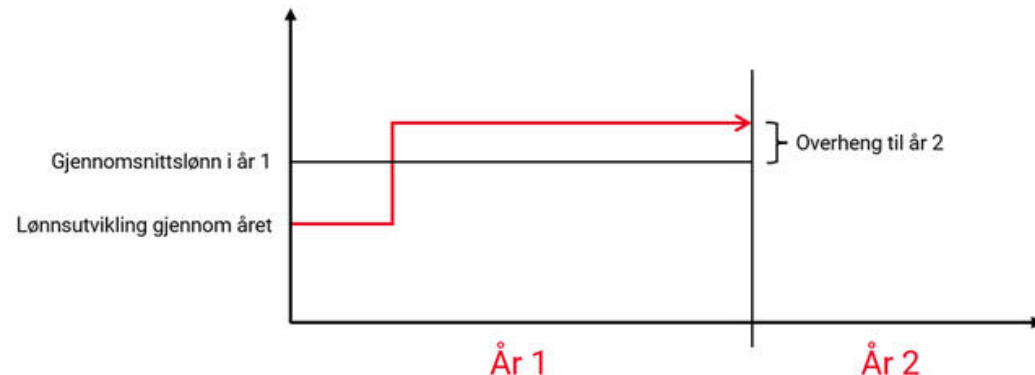
- Fra året 2024 beregnet vi årslønnen til kr 676 967
- Gjør vi samme øvelse for 2025, finner vi at årslønnen i 2025 er 698 468.
- Årslønna ved utgangen av 2025 er 705 000.

- Summeoppgaver:
- Hva blir årslønnsveksten fra 2024 til 2025?
- Hva blir overhenget til 2026?

Lønnsutvikling i 2024 (år 1) og overheng til 2025 (år 2)



Lønnsutvikling i 2025 (år 1) og overheng til 2026 (år 2)



- Resultatet av tariffoppgjøret i 2025 er at avtalt årslønn øker fra 685 400 til 705 000 med virkning fra 1. mai – rød graf
- For året i gjennomsnitt gir det en årslønn på kr 698 468 – sort linje
- Overhengen inn i 2026 er illustrert som avstanden mellom disse ved inngangen til 2025 (år 2) – tilsvarende kr 6 532

Rammen i et lønnsoppgjør

Ramme 2025		Årsvirkning
Overheng fra 2024		2,3 %
Anslag på glidning		0,2 %
Tillegg i 2024	2,9 % pr 1.5	1,9 %
Totalt		4,4 %

$$1,9 / 8 \times 12 = 2,9$$

Rammen i et lønnsoppgjør Kap. 3 og 5

Et eksempel på X kommune i kapitl 3

Ramme 2025		Årsvirkning
Overheng fra 2024		1,7 %
Anslag på glidning		0,2 %
Tillegg i 2024	3,8 % pr 1.5	2,5 %
Totalt		4,4 %

$$2,5/8 \times 12 = 3,8$$

Beregnerens grunnleggende kompetanse

- Kjenne til og på en enkel måte kunne forklare viktige beregningstekniske begreper
- Vite hvilken informasjon som er nødvendig å skaffe til veie
- Bygge et beregningsopplegg som ivaretar relevante krav til informasjon. Evt nyttiggjøre seg etablerte beregningsopplegg
- Kommunikativ kompetanse

Forberedelsesfasen

- Samarbeid med arbeidsgiver om grunnlaget for forhandlingene
 - Er lønnsmassen er i samsvar med gruppen som omfattes av forhandlingene?
 - Kap 3 og 5: Er beregning av overheng og glidning korrekt?
- Vurdere kostnaden av kravene som stilles
- Vurdere om profilen på kravene er i samsvar med lokale prioriteringer og forbundets overordnede lønnspolitikkk/sentrale føringer