


Bruk av regneark kap. 3 og 5

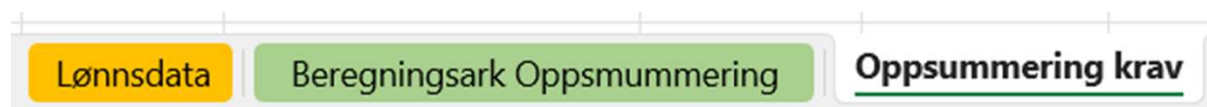
Forhandlings kurs 17.3.2025

Linda Hagen Aasen



Arkfanene i Excel

I de ekte forhandlingene vil det være en jobb å få lagt inn alle medlemmene i arket. Dette gjøres i Lønnsdata arket og overføres automatisk til Beregningsark oppsummeringsarket.



I dette arket kan du se hva lønn, stillingsprosent og hvor mye medlemmet får fra et krav

I dette arket fyller du inn krav og tilbud. Scroll nedover på siden for å finne gruppe-krav og mulighet for å legge inn individuelle krav

Her får du en oversikt over totalen av generelle-, individuelle- og gruppekravene utgjør

Bytte mellom kap. 3 og 5

1. Gå inn på Beregningsark oppsummering
2. Scroll deg ned til tabellen som viser årsverk og kapittel 3/5 (rad 16)
3. Marker ruta der det står kapittel 3/5 (trykk på den)
4. Trykk på den lille nedtrekkspila til høyre (se bilde under)




12	Antall årsverk for Utdanningsforbundets medlemmer i kommune	
	Kapittel 3	
13	Antall årsverk for Utdanningsforbundets medlemmer i kommune	
14	Kapittel 3	
15		
16	Kapittel 3	Årsverk
17	Velg kapittel	
	Kapittel 3	
	Kapittel 5	
18	9430 Øvers	

NB: I dette kurset bruker vi kap. 3 i eksempler og oppgaver

Bruk av arket

- Du skal kun fylle inn i HVITE ruter.
- Det er formler i Oransje ruter. Du skal IKKE fylle inn noe i de oransje rutene.
- Oppgave:
 - lagre et tomt beregnings-ark med lagre som (som du alltid skal ha som tomt), og kall det beregningsark tomt
 - Lagre arket på nytt (lagre som) og kall det nå for beregningsark øving



Bruk av regnearket – bli kjent oppgaver

Gå inn i lønnsdata-arket.

Scroll deg så langt til høyre at du finner overskriften:

- a) Gruppekraft
- b) Gruppetilbud
- c) Individuelt krav %
- d) Sum kostnad på kravene som belastes rammen. Felles/gruppe/individuelle
- e) Gruppetilbud
- f) Kostnad på tilbudene som belastes rammen. Felles/gruppe/individuelle



Bruk av regnearket – bli kjent oppgaver forts.

Gå inn i Beregningsark Oppsummering

Scroll deg nedover slik at du ser:

- a) Hvor du skal legge inn tall for glidning, overheng og ramme
- b) Antall årsverk for Utdanningsforbundets medlemmer
- c) Oversikt over krav og tilbud på de forskjellige stillingene i kap. 3
- d) Der du kan legge inn krav og tilbud
 - a) Generelt prosentvis krav på grunnlønn
 - b) Gruppekraft prosent eller kroner.
 - c) Individuelt krav/tilbud prosent eller kronetillegg
 - d) Arbeidsgiver ønsker et gruppetilbud til alle ass.rektorer. Hvor skal du legge inn navnet på dette gruppetilbudet? (HINT: det er forskjell på hvite og oransje ruter)



Bruk av arket - filtrering

- Du kan bruke filtrering både i lønnsdata-arket og i Beregningsark Oppsummering for å enklere legge inn krav.

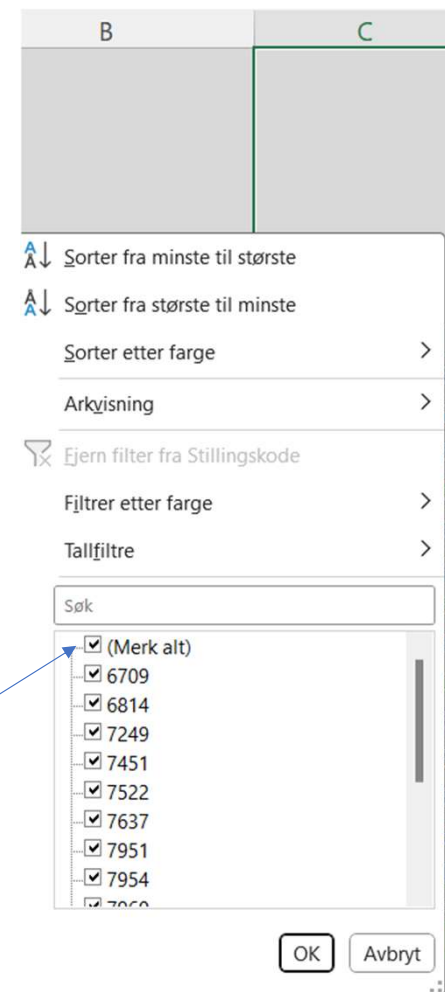
C	D	E
Stillingskode	Stillings-størrelse	Ansiennitet

Klikker du på pilen ved stillingskode får du opp filtreringsmuligheter.

Klikk på marker alt for å fjerne alle

Huk så av for de du ønsker å vise

Hver kolonne har sin filtreringsmulighet



Bruk av arket — filtrering - oppgave

Filtrer slik at

- a) Lønnsdata-arket viser stillingskodene: 9954-ass.rektor/u.insp/avd.leder/fagleder og 9951-rektor
- b) Beregningsark oppsummering viser de samme stillingskategoriene

NB: Husk å «slå av filtreringene» igjen når du er ferdig




Bruk av arket — å legge inn gruppekrav

- I. Lag gruppekravet i beregningsark oppsummering
- II. Gå til lønnsdata og filtrerer slik at du kun ser de som skal få gruppekravet
- III. Scroll til høyre slik at du ser gruppekrav.
- IV. Markerer (ved å klikke) øverste rute **under overskriften**. Klikk på nedtrekkspilen som dukker opp og velg riktig gruppekrav.



For å kopiere gruppekravet til alle i gruppen: marker ruten med gruppekravet og dra i den lille grønne firkanten nedover til de det gjelder.



Oppgave — Lag et gruppekrav på 6% til stillingskategori 9451 og 9951 — Rektor/Leder/virksomhetsleder (felles gjennomgang)

Diverse krav - oppgave

- 1) Alle får et generelt kronekrav på 3000. (Gruppekrav)
- 2) Alle får et generelt prosenttillegg på 3%
- 3) Stillingskategori 9451, 9456 og 9951 får et individuelt krav på 10 000 i tillegg til generelle krav
- 4) Ansatt nummer 1 får et individuelt kronekrav på 15 000 i tillegg til generelle krav
- 5) Ansatt nummer 2 får et individuelt prosentkrav på 7% i tillegg til generelt kronekrav(men ikke generelt prosentkrav)



Oppgave diverse krav — har vi like tall?



NB: Virkningsdato er satt til 1.1 og ikke 1.5

15		Start		Krav Velg krav/tilbud nr.	
		Årsverk	Lønnsmasse	Kr.	Datolønnsvekst
16	Kapittel 3				
17	Kapittel 3 samlet	6,80	4 177 300,0	195 319,00	4,7 %
18	9430 Øverste adm. leder	0,80	544 000,00	30 720,00	5,6 %
19	9440 Kommunalsjef	1,00	340 000,00	26 800,00	7,9 %
20	9451 Leder/virksomhetsleder	1,00	550 000,00	29 500,00	5,4 %
21	9456 Leder/virksomhetsleder	1,00	660 000,00	32 800,00	5,0 %
22	9951 Rektor/virksomhetsleder	0,40	196 000,00	11 080,00	5,7 %
23	9454 Leder	0,70	552 300,00	18 669,00	3,4 %
24	9455 Leder	1,00	660 000,00	22 800,00	3,5 %
25	9954 Ass. rektor/avd. leder	0,90	675 000,00	22 950,00	3,4 %