

# Tariff resultat

Mellomoppgjør 2025

Anita Karlsen

04.06.2025  
Utdanningsforbundet Nordland



# Før lønnsoppgjøret

- Ulike tall presenteres

## Desember 2024

### SSB

Årslønnsvekst: 4,3%

KPI: 2,5%

### Norges bank

Årslønnsvekst: 4,6%

KPI: 2,5%

## Mars 2025

### SSB

Årslønnsvekst: 4,2%

KPI: 2,6%



# TBU-utvalget

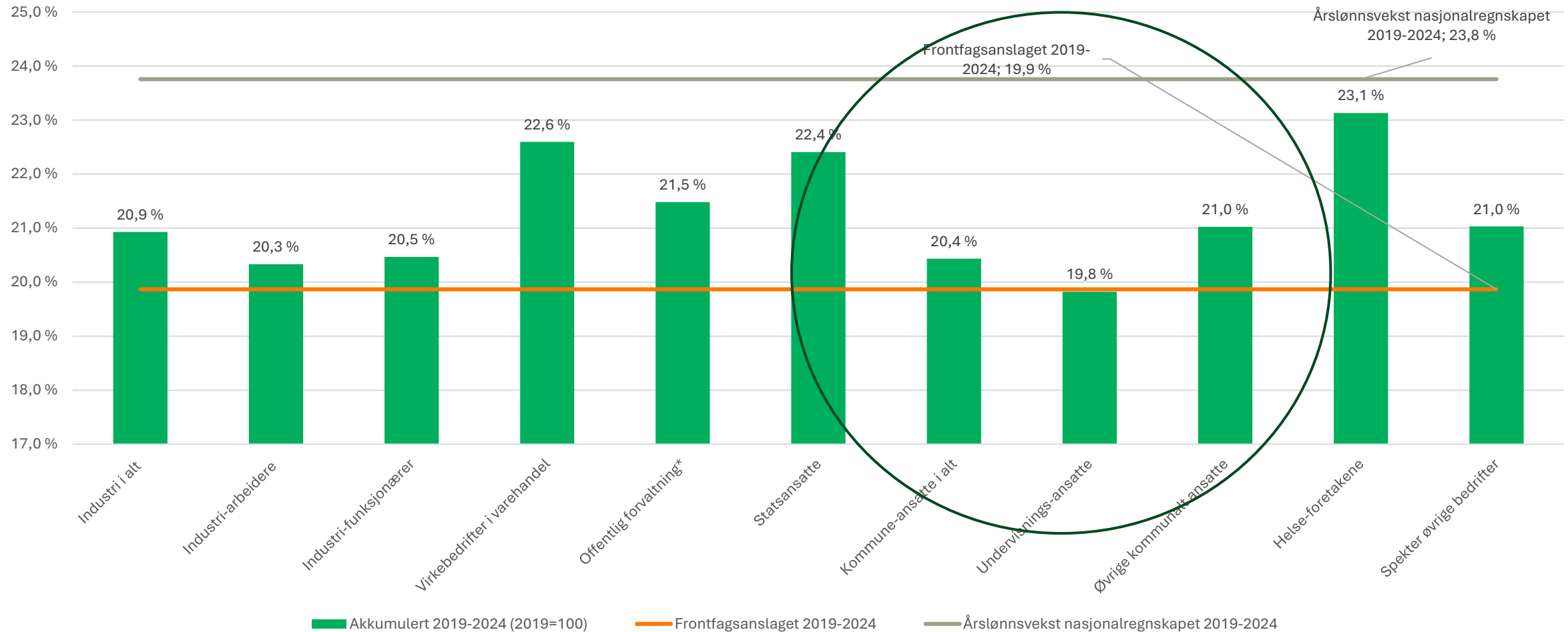
- Best mulig tallmessig bakgrunnmateriale
- Grundig presentert
- Skal unngå uenighet mellom partene om økonomiske forhold

Avgis til Arbeids- og inkluderingsdepartementet:

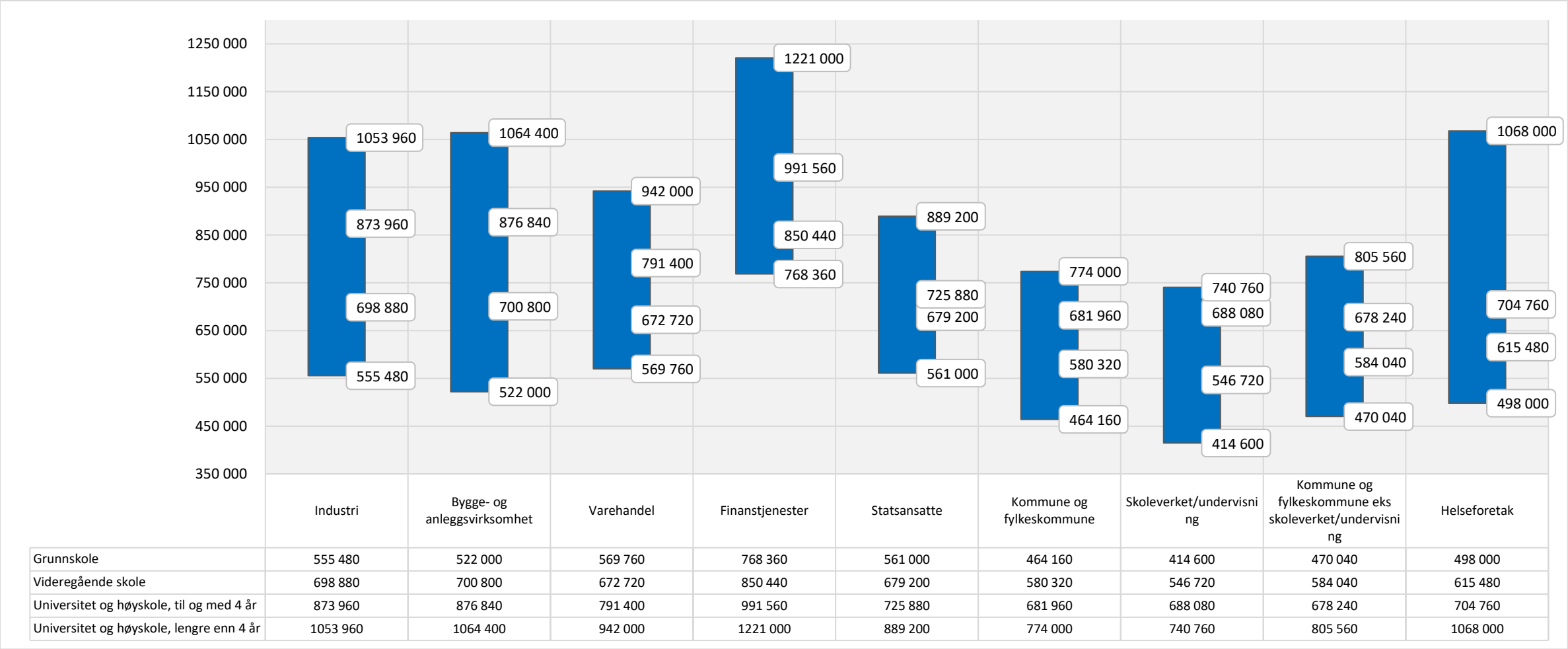
- Oppsummeringsrapporter
- -Etter inntektsår
- Tallmessig grunnlagsmateriale for spesielle inntektspolitiske spørsmål



# Samlet vekst 2019 – 2024 sammenliknet med «normen» og lønnsvekst i hele økonomien (nasjonalregnskapet) Kilde (NOU 2024:6)



# Gjennomsnittslønn i 2024 for heltidsansatte etter næring og utdanningslengde (Kilde: NOU2025:4 tab.



# Foreløpig om tariffområdene

	KS kap 4	Oslo	PBL	Staten Unio/AKA	Stat LO	Spekter (helse)	KA (FRMR)
Overheng	2,30 %	2,00 %	1,60 %	1,60 %	1,40 %	2,30 %	1,90 %
Glidning	0,30 %	0,30 %	0,30 %	0,50 %	0,30 %	0 %	0,20 %
Disponert	2,60 %	2,30 %	1,90 %	2,10 %	1,70 %	2,30 %	2,10 %
Til disp ved 4,3%	1,70 %	2,00 %	2,40 %	2,20 %	2,60 %	2,00 %	1,90 %



# Spesielt om KS området



# Tre store utfordringer for Unio K



Befolkningsutviklingen —  
eldrebølgen.



Lønnsutviklingen i samfunnet —  
hvordan fungerer frontfaget?



Lærerkrisen og kompetanseflukten  
fra barnehagene.



Kapittel / stillingsgruppe	Vekst i månedstortjeneste 1. desember til 1. desember										Samlet vekst i månedstortjeneste 2014 - 2019	Samlet vekst i månedstortjeneste 2019 - 2024	Månedstortjeneste 1.12.2024	Årsverk 1.12.2024	Samlet vekst i årsverk 2014 - 2019	Samlet vekst i årsverk 2019 - 2024
	2014-2015	2015-2016	2016-2017	2017-2018	2018-2019	2019-2020	2020-2021	2021-2022	2022-2023	2023-2024						
<b>KS-området</b>	<b>2.1%</b>	<b>2.7%</b>	<b>3.0%</b>	<b>2.1%</b>	<b>4.1%</b>	<b>0.7%</b>	<b>3.9%</b>	<b>3.3%</b>	<b>6.1%</b>	<b>5.7%</b>	<b>14.8%</b>	<b>21.2%</b>	<b>54.319</b>	<b>386.385</b>	<b>7.1%</b>	<b>8.5%</b>
<b>Kapittel 3</b>	<b>3.3%</b>	<b>2.2%</b>	<b>-0.8%</b>	<b>2.2%</b>	<b>3.3%</b>	<b>0.6%</b>	<b>3.4%</b>	<b>3.7%</b>	<b>5.8%</b>	<b>5.1%</b>	<b>10.7%</b>	<b>20.0%</b>	<b>73.675</b>	<b>26.037</b>	<b>68.6%</b>	<b>15.2%</b>
Ledere kap. 3.4.1	.	.	2.4%	4.1%	4.1%	2.2%	3.2%	4.0%	5.8%	5.4%	.	22.2%	98.972	1.860	.	-0.8%
Ledere kap. 3.4.2	.	.	2.7%	2.7%	3.5%	1.3%	3.8%	4.0%	5.9%	4.9%	.	21.4%	76.179	11.360	.	3.6%
Ledere kap. 3.4.3	.	.	-3.7%	2.4%	3.6%	0.9%	3.5%	3.9%	5.8%	5.2%	.	20.8%	67.784	12.817	.	31.2%
<b>Kapittel 4</b>	<b>1.9%</b>	<b>2.6%</b>	<b>2.7%</b>	<b>1.7%</b>	<b>4.1%</b>	<b>0.4%</b>	<b>3.9%</b>	<b>3.0%</b>	<b>6.1%</b>	<b>5.8%</b>	<b>13.7%</b>	<b>20.6%</b>	<b>51.557</b>	<b>327.631</b>	<b>4.0%</b>	<b>6.7%</b>
Ledere kap. 4	.	.	2.8%	1.0%	3.3%	0.2%	4.4%	2.7%	5.9%	6.0%	.	20.6%	58.331	9.762	.	-16.9%
<b>Kap. 4, gruppe 1</b>	<b>.</b>	<b>.</b>	<b>2.9%</b>	<b>1.7%</b>	<b>3.8%</b>	<b>0.4%</b>	<b>3.5%</b>	<b>3.1%</b>	<b>6.0%</b>	<b>5.7%</b>	<b>.</b>	<b>20.1%</b>	<b>45.768</b>	<b>154.337</b>	<b>.</b>	<b>7.0%</b>
Stillinger uten særskilt krav om utdanning	.	.	2.7%	1.3%	3.5%	0.5%	3.1%	2.8%	6.0%	5.4%	.	19.0%	41.530	51.676	.	1.3%
Fagarbeiderstillinger/ tilsvarende fagarbeiderstillinger	.	.	2.8%	1.7%	3.7%	0.3%	3.6%	3.0%	5.9%	5.8%	.	19.9%	47.709	96.014	.	6.7%
Stillinger med krav om fagbrev og 1-årig fagskoleutdanning	.	.	.	2.3%	4.7%	0.3%	3.5%	2.9%	5.7%	5.9%	.	19.6%	50.680	6.604	.	99.9%
Stillinger med krav om fagbrev og 2-årig fagskoleutdanning	.	.	.	.	.	.	.	.	.	.	.	.	51.258	44	.	.
<b>Kap. 4, gruppe 2</b>	<b>.</b>	<b>.</b>	<b>2.8%</b>	<b>1.8%</b>	<b>4.4%</b>	<b>0.6%</b>	<b>4.1%</b>	<b>2.9%</b>	<b>6.2%</b>	<b>5.8%</b>	<b>.</b>	<b>21.1%</b>	<b>56.633</b>	<b>163.349</b>	<b>.</b>	<b>8.5%</b>
Lærer og Stillinger med krav om 3-årig U/H-utdanning	.	.	.	1.8%	5.6%	0.8%	4.1%	3.0%	6.0%	5.7%	.	20.9%	53.815	74.624	.	10.2%
Adjunkt og Stillinger med krav om 4-årig U/H-utdanning	.	.	.	1.6%	4.0%	0.4%	4.2%	3.2%	6.0%	5.9%	.	21.2%	55.861	30.937	.	-13.2%
Adjunkt med tilleggsutdanning og Stillinger med krav om 5-årig U/H-utdanning	.	.	.	2.0%	2.9%	0.2%	4.1%	2.7%	6.5%	5.8%	.	20.6%	59.731	32.436	.	0.7%
Lektor og Stillinger med krav om mastergrad	.	.	.	1.4%	3.3%	0.1%	3.7%	2.4%	5.4%	5.0%	.	17.6%	57.621	8.521	.	131.0%
Lektor med tilleggsutdanning	.	.	2.5%	1.7%	3.0%	0.3%	3.8%	2.1%	6.4%	5.4%	.	19.2%	64.071	16.832	.	48.7%
<b>Kapittel 5</b>	<b>2.7%</b>	<b>2.3%</b>	<b>2.6%</b>	<b>2.9%</b>	<b>3.5%</b>	<b>1.3%</b>	<b>3.4%</b>	<b>4.0%</b>	<b>6.0%</b>	<b>5.2%</b>	<b>14.8%</b>	<b>21.5%</b>	<b>66.573</b>	<b>32.717</b>	<b>10.3%</b>	<b>25.0%</b>

# Vekst i månedsfortjeneste siste 5 år

	Stillinger uten særskilt krav til utdanning krav om utdanning	Fagarbeiderstillinger /tilsvarende fagarbeiderstillinger	Stillinger med krav om fagbrev og 1- årig fagskoleutdanning	Lærer og Stillinger med krav om 3-årig U/H- utdannin	Adjunkt og Stillinger med krav om 4-årig U/H- utdanning	Adjunkt med tilleggsutdanning og Stillinger med krav om 5-årig U/H- utdanning	Lektor og Stillinger med krav om mastergrad	Lektor med tilleggsutdanning
2019	3,5 %	3,7 %	4,7 %	5,6 %	4,0 %	2,9 %	3,3 %	3,0 %
2020	0,5 %	0,3 %	0,3 %	0,8 %	0,4 %	0,2 %	0,1 %	0,3 %
2021	3,1 %	3,6 %	3,5 %	4,1 %	4,2 %	4,1 %	3,7 %	3,8 %
2022	2,8 %	3,0 %	2,9 %	3,0 %	3,2 %	2,7 %	2,4 %	2,1 %
2023	6,0 %	5,9 %	5,7 %	6,0 %	6,0 %	6,5 %	5,4 %	6,4 %
2024	5,4 %	5,8 %	5,9 %	5,7 %	5,9 %	5,8 %	5,0 %	5,4 %

	Stillinger uten særskilt krav til utdanning krav om utdanning	Fagarbeiderstillinger /tilsvarende fagarbeiderstillinger	Stillinger med krav om fagbrev og 1- årig fagskoleutdanning	Lærer og Stillinger med krav om 3-årig U/H- utdannin	Adjunkt og Stillinger med krav om 4-årig U/H- utdanning	Adjunkt med tilleggsutdanning og Stillinger med krav om 5-årig U/H- utdanning	Lektor og Stillinger med krav om mastergrad	Lektor med tilleggsutdanning
Akkumulert								
2019 - 2020	0,5 %	0,3 %	0,3 %	0,8 %	0,4 %	0,2 %	0,1 %	0,3 %
2019 - 2021	3,6 %	3,9 %	3,8 %	4,9 %	4,6 %	4,3 %	3,8 %	4,1 %
2019 - 2022	6,5 %	7,0 %	6,8 %	8,1 %	8,0 %	7,1 %	6,3 %	6,3 %
2019 - 2023	12,9 %	13,3 %	12,9 %	14,6 %	14,4 %	14,1 %	12,0 %	13,1 %
2019 - 2024	19,0 %	19,9 %	19,6 %	21,1 %	21,2 %	20,7 %	17,6 %	19,2 %



# Resultater etter forhandlinger i mellomoppgjøret 2025

Foto: Inger Lise Sivertsen

	KS kap 4	Oslo	PBL	Staten Unio/AKA	Stat LO	Spekter (helse)	KA (FRMR)
Overheng	2,30 %	1,90 %	1,60 %	1,40 %	1,40 %	2,30 %	1,90 %
Glidning	0,20 %	0,20 %	0,30 %	0,80 %	0,30 %	0 %	0,20 %
Sum sentrale tillegg	1,9 %	2,3 %		2,2 %			
Ramme	4,4 %	4,4 %		4,4 %			
Overheng til 2026	1,0 %	1,15 %		1,1 %			

# Rammebetraktning KS

Årslønnsvekstramme	Kap 4	Ledere	Gr.1	Gr.2
Overheng til 2025	2,3 %	2,5 %	2,4 %	2,3 %
Anslag glidning i 2025	0,2 %	0,9 %	0,2 %	0,4 %
Tariff tillegg pr. 01.05.2025	1,9 %	1,8 %	1,9 %	1,9 %
Følgekostnader sum	0,1 %	0,0 %	0,1 %	0,0 %
Sum sentrale tillegg	1,9 %	1,8 %	1,9 %	1,9 %
Anslag årslønnsvekst 2024 - 2025	4,41 %	5,2 %	4,5 %	4,6 %
Overheng til 2026	1,0 %	1,2 %	1,0 %	1,1 %

	Stillinger uten særskilt krav til utdanning krav om utdanning	Fagarbeiderstillinger /tilsvarende fagarbeiderstillinger	Stillinger med krav om fagbrev og 1- årig fagskoleutdanning	Lærer og Stillinger med krav om 3-årig U/H- utdannin	Adjunkt og Stillinger med krav om 4-årig U/H- utdanning	Adjunkt med tilleggsutdanning og Stillinger med krav om 5-årig U/H- utdanning	Lektor og Stillinger med krav om mastergrad	Lektor med tilleggsutdanning
2019	3,5 %	3,7 %	4,7 %	5,6 %	4,0 %	2,9 %	3,3 %	3,0 %
2020	0,5 %	0,3 %	0,3 %	0,8 %	0,4 %	0,2 %	0,1 %	0,3 %
2021	3,1 %	3,6 %	3,5 %	4,1 %	4,2 %	4,1 %	3,7 %	3,8 %
2022	2,8 %	3,0 %	2,9 %	3,0 %	3,2 %	2,7 %	2,4 %	2,1 %
2023	6,0 %	5,9 %	5,7 %	6,0 %	6,0 %	6,5 %	5,4 %	6,4 %
2024	5,4 %	5,8 %	5,9 %	5,7 %	5,9 %	5,8 %	5,0 %	5,4 %

2024 - 2025	2,97	2,75	2,63	2,86	2,83	2,73	2,70	2,69
-------------	------	------	------	------	------	------	------	------



# KS - Sentrale lønnstillegg pr 01.05.2025

Stillingsgrupper		Sentrale lønnstillegg per 1.5.2025				
		0 år	6 år	8 år	10 år	16 år
Gruppe 1	Stillinger uten særskilt krav til utdanning	14 500	14 500	14 500	14 500	14 500
	Fagarbeiderstillinger/ tilsv. fagarbeiderstillinger	15200	15 200	15 200	15 200	15 200
	Stillinger med krav om fagbrev og 1-årig fagskoleutdanning	15200	15 200	15 200	15 200	15 200
	Stillinger med krav om fagbrev og 2-årig fagskoleutdanning	15200	15 200	15 200	15 200	15 200
Gruppe 2	Lærer og Stillinger med krav om 3-årig U/H-utdanning	15200	18 000	18 000	18 000	18 000
	Adjunkt og Stillinger med krav om 4-årig U/H-utdanning	15200	18 800	18 800	18 800	18 800
	Adjunkt med tilleggsutdanning og Stillinger med krav om 5-årig U/H-utdanning	15200	19 600	19 600	19 600	19 600
	Lektor og Stillinger med krav om mastergrad	15200	20 400	20 400	20 400	20 400
	Lektor med tilleggsutdanning	15200	21 200	21 200	21 200	21 200

Ansatte i stillingskodene 7003, 7004, 7451, 7453, 7458, 7459, 7951, og 7954 gis et lønnstillegg på 2,8 % av den enkeltes grunnlønn pr. 30.04.2025. Virkningsdato er 01.05.2025.

Stillingsgrupper		Prosentvis vekst på grunnlønn pr. 30.04.2024				
		0 år	6 år	8 år	10 år	16 år
Gruppe 1	Stillinger uten særskilt krav til utdanning	3,7 %	3,7 %	3,6 %	3,2 %	3,0 %
	Fagarbeiderstillinger/ tilsv. fagarbeiderstillinger	3,4 %	3,3 %	3,2 %	3,0 %	2,8 %
	Stillinger med krav om fagbrev og 1-årig fagskoleutdanning	3,2 %	3,2 %	3,1 %	2,9 %	2,7 %
	Stillinger med krav om fagbrev og 2-årig fagskoleutdanning	7,7 %	7,6 %	7,4 %	4,9 %	3,9 %
Gruppe 2	Lærer og Stillinger med krav om 3-årig U/H-utdanning	2,9 %	3,3 %	3,2 %	3,0 %	2,9 %
	Adjunkt og Stillinger med krav om 4-årig U/H-utdanning	2,7 %	3,3 %	3,2 %	3,0 %	2,8 %
	Adjunkt med tilleggsutdanning og Stillinger med krav om 5-årig U/H-utdanning	2,6 %	3,2 %	3,2 %	3,0 %	2,8 %
	Lektor og Stillinger med krav om mastergrad	2,5 %	3,2 %	3,1 %	3,0 %	2,7 %
	Lektor med tilleggsutdanning	2,4 %	3,2 %	3,2 %	3,0 %	2,6 %

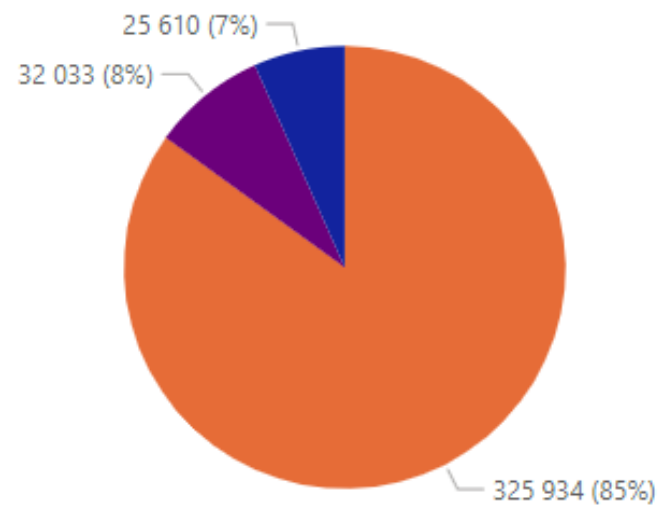
Stillingsgrupper		Sentral garantilønnstabell pr. 01.05.2025					
			Garantilønn	6 år	8 år	10 år	16 år
Gruppe 1	Stillinger uten særskilt krav til utdanning	Tillegg for ansiennitet	397 000	3 000	8 100	46 300	39 800
		Laveste utregnede årslønn		400 000	408 100	454 400	494 200
	Fagarbeiderstillinger/ tilsv. fagarbeiderstillinger	Tillegg for ansiennitet	452 500	4 200	11 400	43 800	16 400
		Laveste utregnede årslønn		456 700	468 100	511 900	528 300
	Stillinger med krav om fagbrev og 1-årig fagskoleutdanning	Tillegg for ansiennitet	474 500	4 200	11 400	41 800	17 800
		Laveste utregnede årslønn		478 700	490 100	531 900	549 700
	Stillinger med krav om fagbrev og 2-årig fagskoleutdanning	Tillegg for ansiennitet	494 500	4 200	11 400	41 800	17 800
		Laveste utregnede årslønn		498 700	510 100	551 900	569 700
Gruppe 2	Lærer og Stillinger med krav om 3-årig U/H-utdanning	Tillegg for ansiennitet	522 600	13 000	10 200	50 800	17 800
		Laveste utregnede årslønn		535 600	545 800	596 600	614 400
	Adjunkt og Stillinger med krav om 4-årig U/H-utdanning	Tillegg for ansiennitet	563 600	15 400	20 200	24 200	22 800
		Laveste utregnede årslønn		579 000	599 200	623 400	646 200
	Adjunkt med tilleggsutdanning og Stillinger med krav om 5-årig U/H-utdanning	Tillegg for ansiennitet	599 200	13 400	13 100	32 300	47 000
		Laveste utregnede årslønn		612 600	625 700	658 000	705 000
	Lektor og Stillinger med krav om mastergrad	Tillegg for ansiennitet	629 300	19 800	10 500	34 200	71 700
		Laveste utregnede årslønn		649 100	659 600	693 800	765 500
	Lektor med tilleggsutdanning	Tillegg for ansiennitet	648 800	19 900	13 300	34 200	83 000
		Laveste utregnede årslønn		668 700	682 000	716 200	799 200

# KS — anslått lønnsvekst stillingsgrupper

	Samlet tariff tillegg	Dato grunnlønns vekst	Datovekst månedst jeneste
Kapittel 4	1,91 %	2,93 %	2,80 %
Stillinger uten særskilt krav til utdanning	2,03 %	3,23 %	2,97 %
Fagarbeiderstillinger/ tilsvarende fagarbeider stillinger	1,88 %	2,93 %	2,75 %
Stillinger med krav om fagbrev og 1-årig fagskoleutdanning	1,80 %	2,80 %	2,63 %
Stillinger med krav om fagbrev og 2-årig fagskoleutdanning	2,64 %	4,11 %	3,86 %
Lærer og Stillinger med krav om 3-årig U/H-utdanning	1,95 %	2,94 %	2,86 %
Adjunkt og Stillinger med krav om med krav om 4-årig U/H-utdanning	1,93 %	2,90 %	2,83 %
Adjunkt med tillegg og Stillinger med krav om 5-årig U/H-utd.	1,86 %	2,83 %	2,73 %
Lektor og Stillinger med krav om mastergrad	1,84 %	2,77 %	2,70 %
Lektor med tillegg utdanning	1,83 %	2,76 %	2,69 %

# KS — anslått lønnsvekst ansattgrupper

	Samlet tariff tillegg	Dato grunnlønns vekst	Datovekst månedst jeneste
Gruppe 1	1,92 %	3,02 %	2,81 %
Gruppe 2	1,91 %	2,88 %	2,80 %
Skole + barnehage	1,89 %	2,85 %	2,76 %
Skole (U5)	1,87 %	2,84 %	2,75 %
Gruppe 2 eks skole (U5) og barnehage	1,93 %	2,91 %	2,84 %
Gruppe 2 øvrige (Gruppe 2 uten U5)	1,94 %	2,91 %	2,84 %
Barnehage	1,97 %	2,92 %	2,89 %
kapittel 4 øvrige	1,92 %	2,97 %	2,82 %
Kapittel 4 øvrige eks ledere	1,93 %	2,97 %	2,83 %



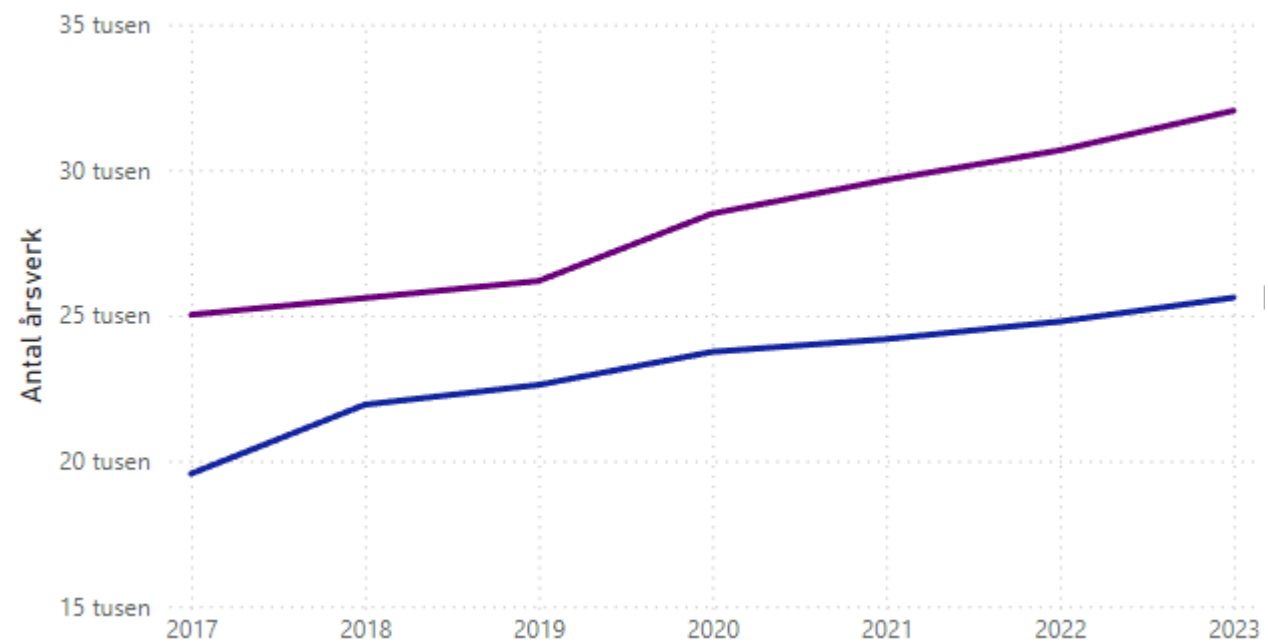
Kapittel

4

5

3

Kapittel ● 3 ● 5





## Kapittel 3.4

3.4.1 - Toppledere kan bistås av tillitsvalgt eller benytte sentral bistand i forbindelse med lønnsvurderingen.

3.4.2 - Lønn til ledere som i sin stilling innehar delegert budsjett-, økonomi- og personalansvar, fastsettes etter forhandlinger lokalt.

3.4.3- Lønn til ledere som i sin stilling innehar delegert budsjett-, økonomi- eller personalansvar, fastsettes etter forhandlinger lokalt.

## Kapittel 5

Lønnsfastsettelsen for stillinger i kapittel 5 foregår i sin helhet lokalt i den enkelte kommune, fylkeskommune eller bedrift. Lønnsfastsetting lokalt skjer gjennom vurdering ved tilsetting og på grunnlag av bestemmelsene i Hov edtariffavtalen. Ved lønnsfastsettelsen skal det bl.a. tas hensyn til stillingens kompleksitet, og den enkelte ansattes kompetanse, ansvar, innsats og resultatoppnåelse.

Rammebetraktning	KRAV Forventet årslønnsvekst 2025	TILBUD Forventet årslønnsvekst 2025
Overheng fra 2024	1.40 %	1.40 %
Forventet Glidning 2025	0.20 %	0.20 %
Tariff tillegg 2025	0.00 %	0.00 %
Sum forventet årslønnsvekst	1.60 %	1.60 %
Antall årsverk for Utdanningsforbundets medlemmer i kommunen/fylkeskommunen Kapittel 5		
Lønnsmasse for Utdanningsforbundets medlemmer i		

Krav - Rå  
oppsett  
4.44

KRAV Velg kravtilbud nr.			
virkningsdato for kravet. (01.05. er forhåndsvalgt)			
01.05.2025			

Felles/gruppekrav fra Utdanningsforbundet			
Minimum kr	Gruppetillegg som kronebeløp	Velg hvordan kronebeløpet skal gis.	Gruppetillegg som prosent av grunnlønn
Skriv inn navn på gruppekravtilbud under. Deretter markerer du hvem som skal ha tillegg i lønnsdata.			
Gruppekravtilbud	-	St.pr.	0%
Gruppekravtilbud	-	St.pr.	0%
Gruppekravtilbud	-	St.pr.	0%
Gruppekravtilbud	-	St.pr.	0%
Gruppekravtilbud	-	St.pr.	0%
Gruppekravtilbud	-	St.pr.	0%
Gruppekravtilbud	-	St.pr.	0%

Tilbud Velg kravtilbud nr.			
virkningsdato for tilbudet. (01.05. er forhåndsvalgt)			
01.05.2025			

Felles/gruppekrav fra arbeidsgiver.			
Generelt %- tillegg på grunnlønn	0.00 %		
Minimum kr		Velg hvordan kronebeløpet skal gis.	Gruppetillegg som prosent av grunnlønn
Skriv inn navn på gruppekravtilbud under. Deretter markerer du hvem som skal ha tillegg i lønnsdata.			
Gruppekravtilbud	-	St.pr.	0%
Gruppekravtilbud	-	St.pr.	0%
Gruppekravtilbud	-	St.pr.	0%
Gruppekravtilbud	-	St.pr.	0%
Gruppekravtilbud	-	St.pr.	0%
Gruppekravtilbud	-	St.pr.	0%

Utdanningsforbundets Krav Velg krav/tilbud nr. i Kapittel 5 - Unjárga-Nesseby					
NB! Husk å angi sidetall ved ut					
Rammebetraktning	KRAV Forventet årslønnsvekst 2025	Sum	Datovirkning	Rammevirkning	
Overheng fra 2024	1.4 %	-	0.0 %	0.0 %	
Forventet Glidning 2025	0.2 %	-	0.0 %	0.0 %	
Tariff tillegg 2025	0.0 %	-	0.0 %	0.0 %	
Sum forventet årslønnsvekst	1.6 %	-	0.0 %	0.0 %	
Generelt tillegg	Kronekrav	Prosentkrav			
Individuelle tillegg	-	-	-	-	-
Gruppekrav/tilbud 1	-	-	-	-	-
Gruppekrav/tilbud 2	-	-	-	-	-
Gruppekrav/tilbud 3	-	-	-	-	-
Gruppekrav/tilbud 4	-	-	-	-	-
Gruppekrav/tilbud 5	-	-	-	-	-
Gruppekrav/tilbud 6	-	-	-	-	-
Gruppekrav/tilbud 7	-	-	-	-	-
Gruppekrav/tilbud 8	-	-	-	-	-
Gruppekrav/tilbud 9	-	-	-	-	-
Gruppekrav/tilbud 10	-	-	-	-	-

# Resultat - Staten



Fortsatt to avtaler i staten  
Akademikerne og Unio — enighet

- Akademikerne og Unio enige med staten om at hele avsetningen til lokale kollektive forhandlinger med frist 31.10.25
- YS enig med staten om 25 % til et sentralt tillegg og 75 % til lokale forhandlinger
- LO i brudd — krever hele disponibelt tillegg til et sentralt kronetillegg
- Meklingsfrist 27.5. ved midnatt

# Resultat Spekter- Norlandia



**Norlandia**  
BARNEHAGENE

Virkningsdato 1.4.2025

(Ramme 4,4 %) tillegg på lønnstabell (22 000— 38 000)

2025 - Tabell		1	2	3	4	5	6	7	8
Ansiennitetstrinn		0	4	6	8	10	16	20	
SPE2	Ufaglært	16 000	16 200	16 600	17 300	18 900	19 300	20 200	
SPE3	Fagarb	18 000	18 300	18 300	18 500	21 000	21 200	21 300	
Ansiennitetstrinn		0	4	8	10	16			
SPE4	Barnehagelærer	24 800	25 000	25 000	24 000	22 200			
SPE5	Ped Leder	26 000	26 000	26 000	24 200	23 200			
SPE6	Master	26 000	26 000	26 000	25 000	22 000			
Gruppe		0,0 - 3,9 ÅV	4,0 - 6,9 ÅV	7,0 - 9,9 ÅV	10-13,9 ÅV	14 - 16,9 ÅV	17 - 20,9 ÅV	21 - 26,9 ÅV	27 ->
SPE7	Styrer	25 000	25 000	27 500	29 500	30 500	32 000	33 000	38 000

# Resultat Spekter- Norlandia



Til protokoll:

*Partene er enige om at en høy organisasjonsgrad er viktig for et velfungerende arbeidsliv og god kvalitet i barnehagesektoren. Partene vil derfor samarbeide om å øke organisasjonsgraden blant de ansatte i Norlandia-barnehagene, blant annet gjennom fellesskolering i Hovedavtalen.*

# Spekter Helse (A2)



\_\_\_\_\_



\_\_\_\_\_



\_\_\_\_\_

Ny minstelønn	0 år	4 år	6 år	8 år	10 år
Barnehagelærer	501 000	518 000	522 000	546 000	608 000
Pedagoger med spesialkompetanse	555 000	578 000	589 000	616 000	694 000



# Spekter Helse (A2)

Til Protokollen, V:

*Partene er enige om at årets mellomoppgjør legger til rette for lokale forhandlinger i hovedoppgjøret 2026. Partene sentralt kan bistå de lokale parter med nødvendige forberedelser.*

# Kommende datoer:

PBL: 10.juni

KA: 10.juni

Virke: 17.-18.juni

